



COMUNE DI SAN GIOVANNI ILARIONE

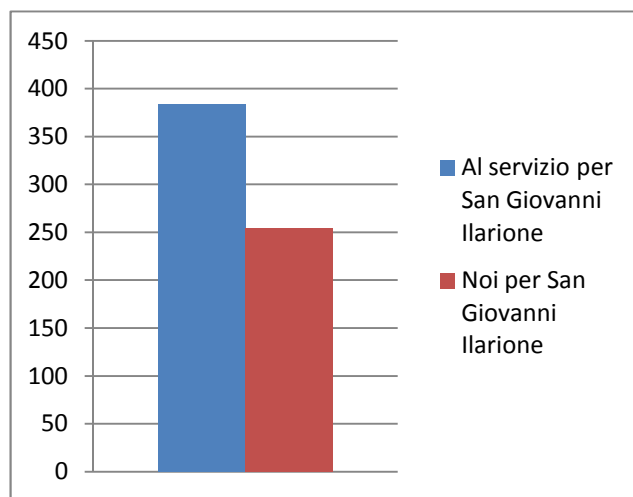
PROVINCIA DI VERONA

37035 - P.zza A. Moro 5 - Tel. 0456550444 - Fax 0456550533

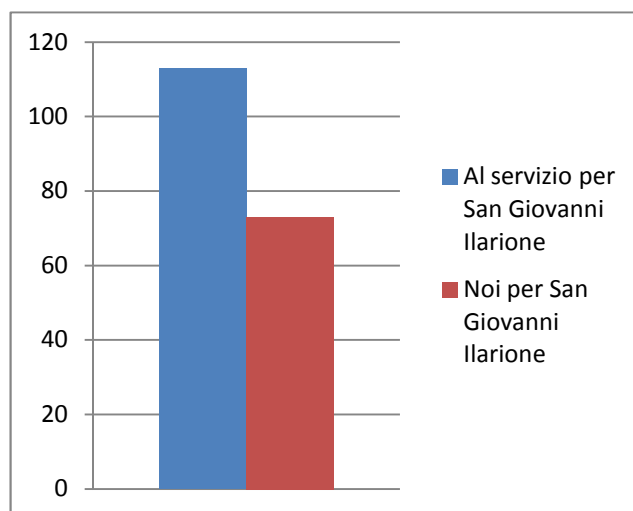
Cod. Fiscale 00540670239 e-mail: segreteria@comune.sangiovanniilarione.vr.it

Rilevazione riferita al giorno 07,05,2012 ore 15,00 - RIEPILOGO VOTI PER SEZIONE

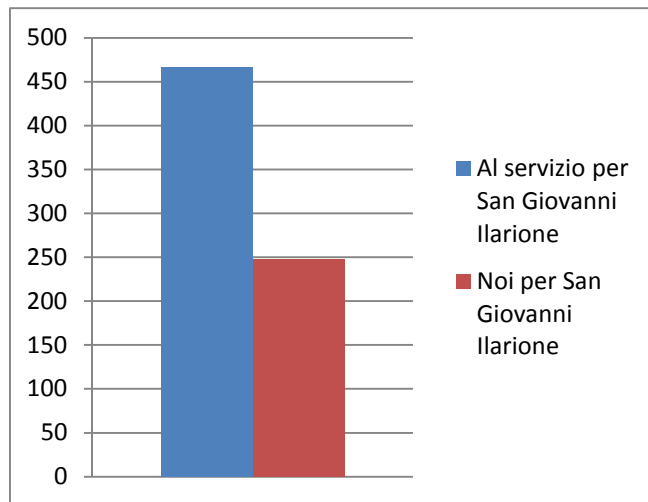
| SEZIONE 1 | VOTI | PERCENTUALE | PERCENTUALE SEZIONE |
|---------------------------------------|------|-------------|---------------------|
| Al servizio per San Giovanni Ilarione | 384 | 12,74 | 60,19 |
| Noi per San Giovanni Ilarione | 254 | 8,43 | 39,81 |
| Totale sezione | 638 | | |



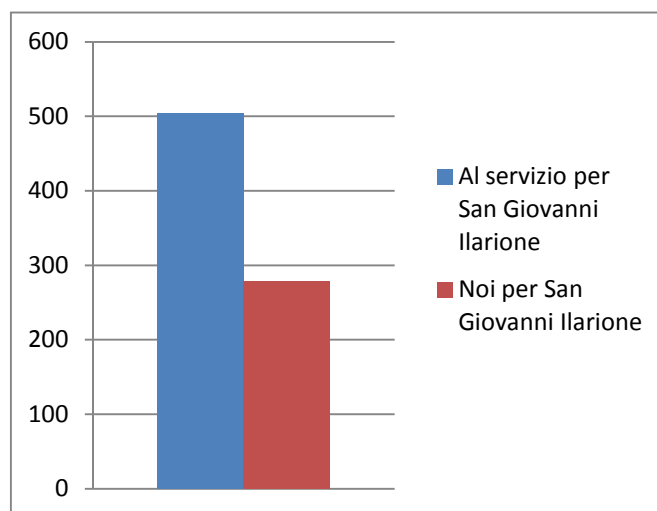
| SEZIONE 2 | VOTI | PERCENTUALE | PERCENTUALE SEZIONE |
|---------------------------------------|------|-------------|---------------------|
| Al servizio per San Giovanni Ilarione | 113 | 3,75 | 60,75 |
| Noi per San Giovanni Ilarione | 73 | 2,42 | 39,25 |
| Totale sezione | 186 | | |



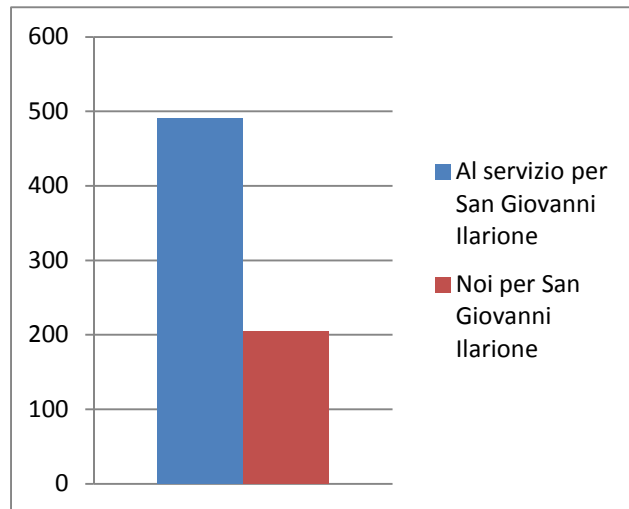
| SEZIONE 3 | VOTI | PERCENTUALE | PERCENTUALE SEZIONE |
|---------------------------------------|------|-------------|---------------------|
| Al servizio per San Giovanni Ilarione | 466 | 15,47 | 65,36 |
| Noi per San Giovanni Ilarione | 247 | 8,2 | 34,64 |
| Totale sezione | 713 | | |



| SEZIONE 4 | VOTI | PERCENTUALE | PERCENTUALE SEZIONE |
|---------------------------------------|------|-------------|---------------------|
| Al servizio per San Giovanni Ilarione | 504 | 16,73 | 64,45 |
| Noi per San Giovanni Ilarione | 278 | 9,23 | 35,55 |
| Totale sezione | 782 | | |



| SEZIONE 5 | VOTI | PERCENTUALE | PERCENTUALE SEZIONE |
|---------------------------------------|------|-------------|---------------------|
| Al servizio per San Giovanni Ilarione | 490 | 16,26 | 70,61 |
| Noi per San Giovanni Ilarione | 204 | 6,77 | 29,39 |
| Totale sezione | 694 | | |

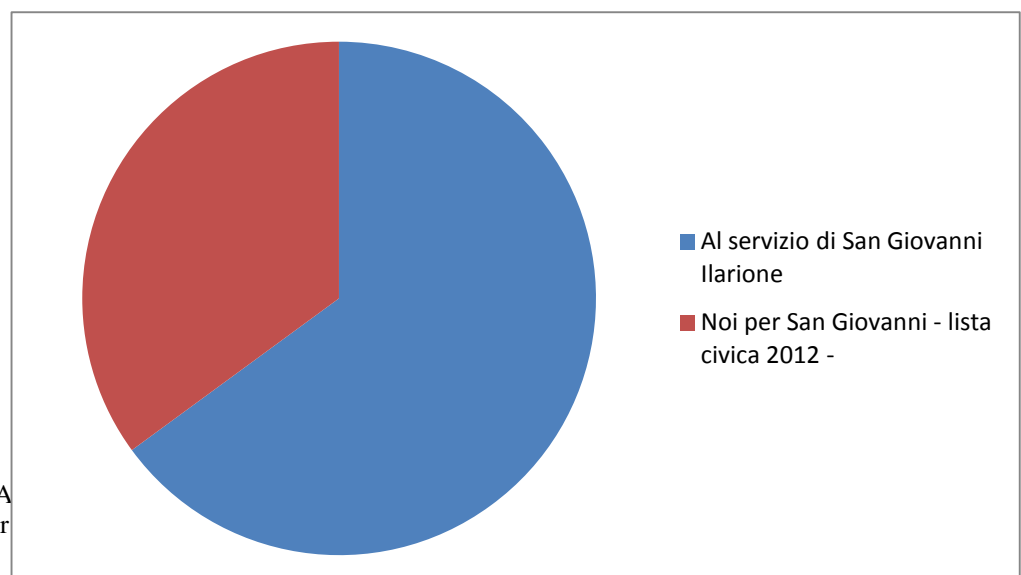


Totale dei voti

3013

Riepilogo dei voti

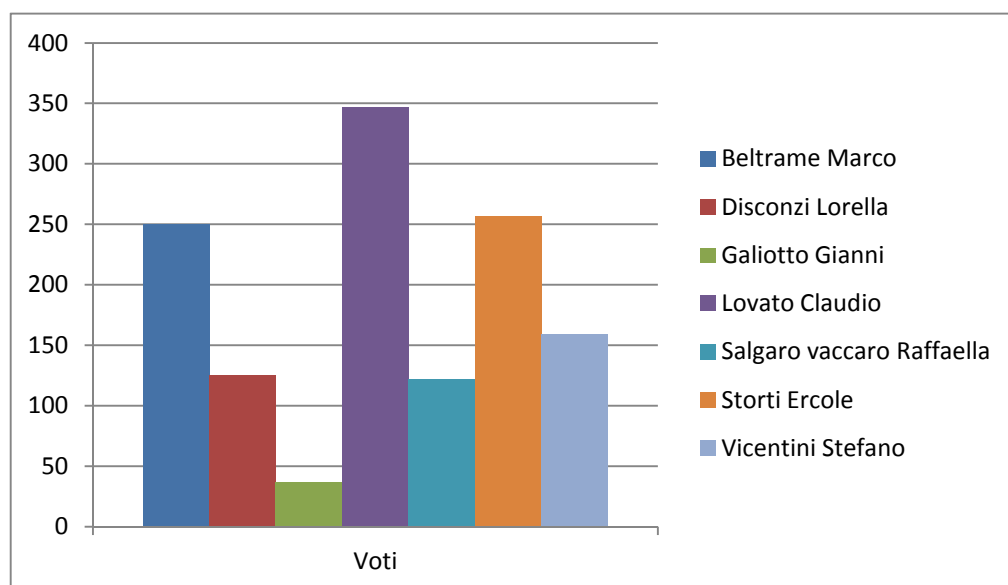
| Lista | Candidata Sindaco | Voti | Percentuale |
|--------------------------------------------|-------------------|------|-------------|
| Al servizio di San Giovanni Ilarione | Cavazza Ellen | 1957 | 67,95 |
| Noi per San Giovanni - lista civica 2012 - | Pandian Thomas | 1056 | 35,05 |
| Totale voti | | 3013 | |



Riepilogo dei voti dei candidati

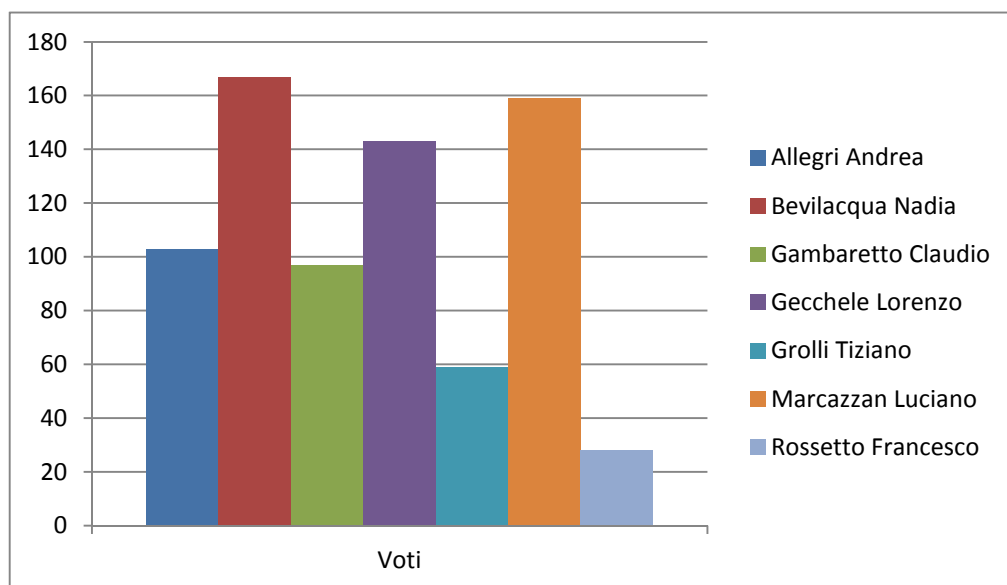
Lista: Al servizio di san Giovanni Ilarione

| Nominativi lista | Voti |
|---------------------------|------|
| Beltrame Marco | 250 |
| Disconzi Lorella | 125 |
| Galiotto Gianni | 37 |
| Lovato Claudio | 347 |
| Salgaro vaccaro Raffaella | 122 |
| Storti Ercole | 257 |
| Vicentini Stefano | 159 |



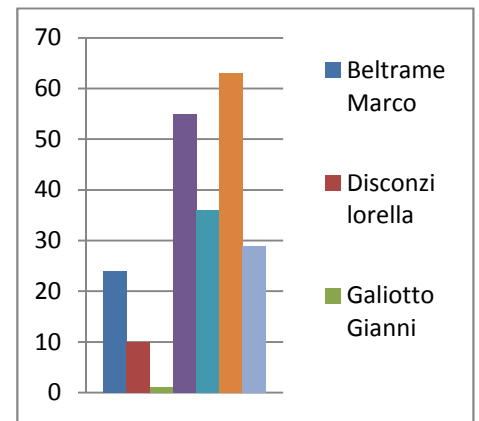
Lista: Noi per San Giovanni - Lista civica 2012

| Nominativi lista | Voti |
|--------------------|------|
| Allegri Andrea | 103 |
| Bevilacqua Nadia | 167 |
| Gambaretto Claudio | 97 |
| Gecchele Lorenzo | 143 |
| Grolli Tiziano | 59 |
| Marcazzan Luciano | 159 |
| Rossetto Francesco | 28 |

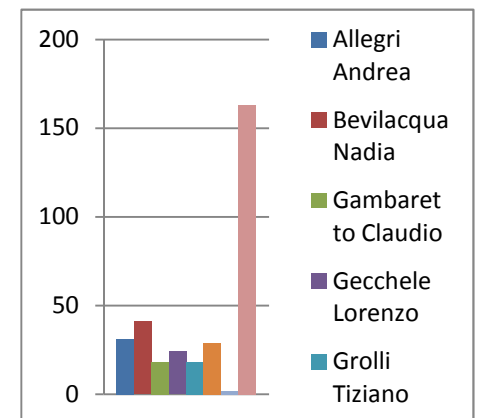


SEZIONE 1

| Nome candidato | Voti per sezione |
|---------------------------|------------------|
| Beltrame Marco | 24 |
| Disconzi lorella | 10 |
| Galiotto Gianni | 1 |
| Lovato Claudio | 55 |
| Salgaro Vaccaro raffaella | 36 |
| Storti Ercole | 63 |
| Vicentini Stefano | 29 |
| Totale | 218 |

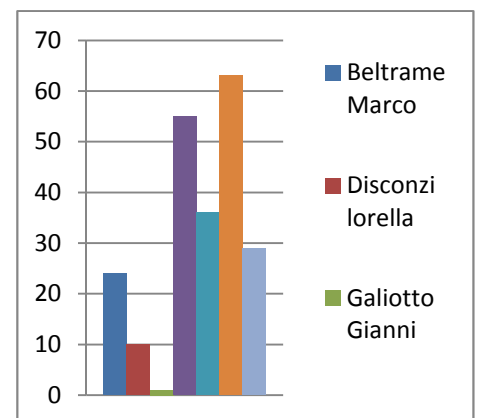


| Nome candidato | Voti per sezione |
|--------------------|------------------|
| Allegri Andrea | 31 |
| Bevilacqua Nadia | 41 |
| Gambaretto Claudio | 18 |
| Gecchele Lorenzo | 24 |
| Grolli Tiziano | 18 |
| Marcazzan luciano | 29 |
| Rossetto Francesco | 2 |
| Totale | 163 |

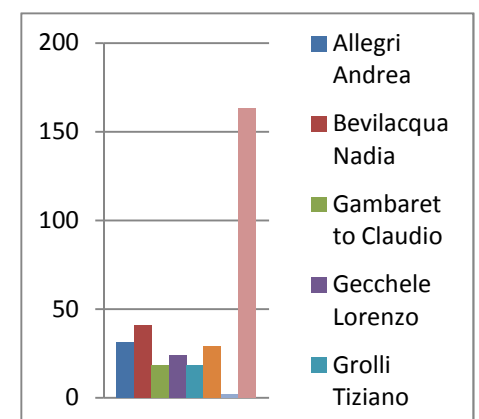


SEZIONE 2

| Nome candidato | Voti per sezione |
|---------------------------|------------------|
| Beltrame Marco | 5 |
| Disconzi lorella | 0 |
| Galiotto Gianni | 0 |
| Lovato Claudio | 6 |
| Salgaro Vaccaro raffaella | 62 |
| Storti Ercole | 3 |
| Vicentini Stefano | 3 |
| Totale | 79 |

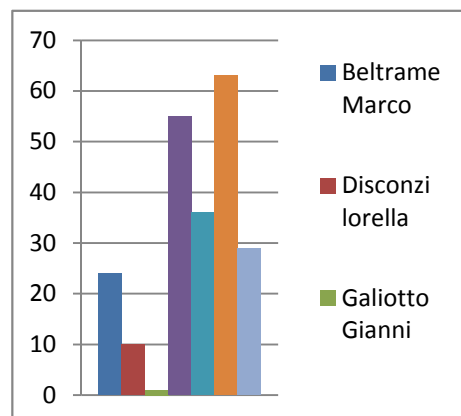


| Nome candidato | Voti per sezione |
|--------------------|------------------|
| Allegri Andrea | 1 |
| Bevilacqua Nadia | 2 |
| Gambaretto Claudio | 1 |
| Gecchele Lorenzo | 2 |
| Grolli Tiziano | 34 |
| Marcazzan luciano | 2 |
| Rossetto Francesco | 0 |
| Totale | 42 |

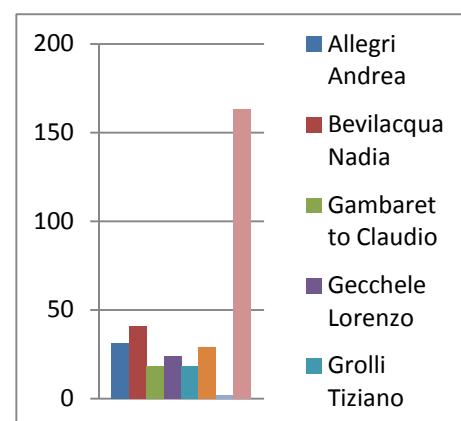


SEZIONE 3

| Nome candidato | Voti per sezione |
|---------------------------|------------------|
| Beltrame Marco | 20 |
| Disconzi lorella | 1 |
| Galiotto Gianni | 33 |
| Lovato Claudio | 180 |
| Salgaro Vaccaro raffaella | 7 |
| Storti Ercole | 62 |
| Vicentini Stefano | 27 |
| Totale | 330 |

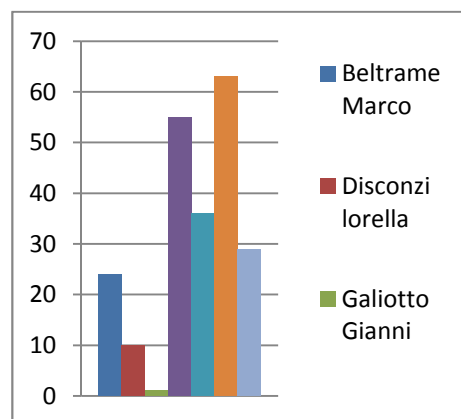


| Nome candidato | Voti per sezione |
|--------------------|------------------|
| Allegrì Andrea | 9 |
| Bevilacqua Nadia | 14 |
| Gambaretto Claudio | 19 |
| Gecchele Lorenzo | 67 |
| Grolli Tiziano | 0 |
| Marcazzan Luciano | 59 |
| Rossetto Francesco | 20 |
| Totale | 188 |

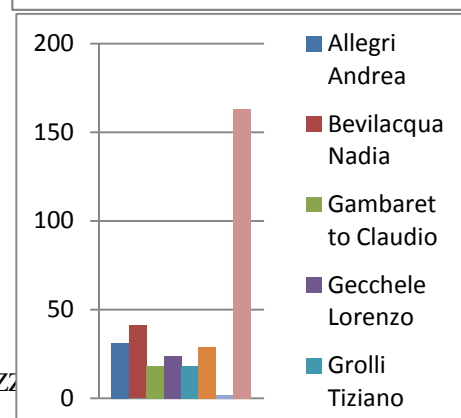


SEZIONE 4

| Nome candidato | Voti per sezione |
|---------------------------|------------------|
| Beltrame Marco | 58 |
| Disconzi lorella | 29 |
| Galiotto Gianni | 2 |
| Lovato Claudio | 87 |
| Salgaro Vaccaro raffaella | 10 |
| Storti Ercole | 99 |
| Vicentini Stefano | 43 |
| Totale | 328 |



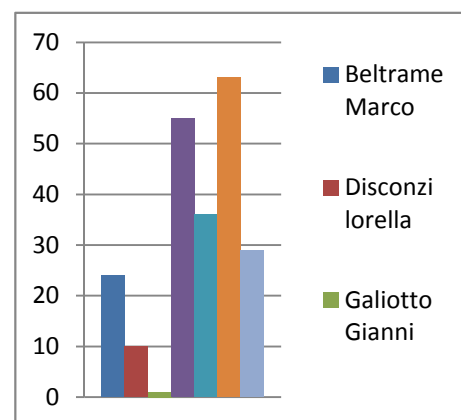
| Nome candidato | Voti per sezione |
|--------------------|------------------|
| Allegrì Andrea | 27 |
| Bevilacqua Nadia | 91 |
| Gambaretto Claudio | 12 |
| Gecchele Lorenzo | 28 |
| Grolli Tiziano | 5 |
| Marcazzan Luciano | 36 |
| Rossetto Francesco | 4 |



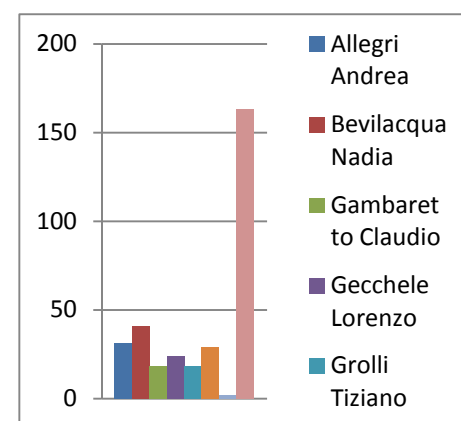
| | |
|--------|-----|
| Totale | 203 |
|--------|-----|

SEZIONE 5

| Nome candidato | Voti per sezione |
|---------------------------|------------------|
| Beltrame Marco | 143 |
| Disconzi lorella | 85 |
| Galiotto Gianni | 1 |
| Lovato Claudio | 19 |
| Salgaro Vaccaro raffaella | 7 |
| Storti Ercole | 30 |
| Vicentini Stefano | 57 |
| Totale | 342 |



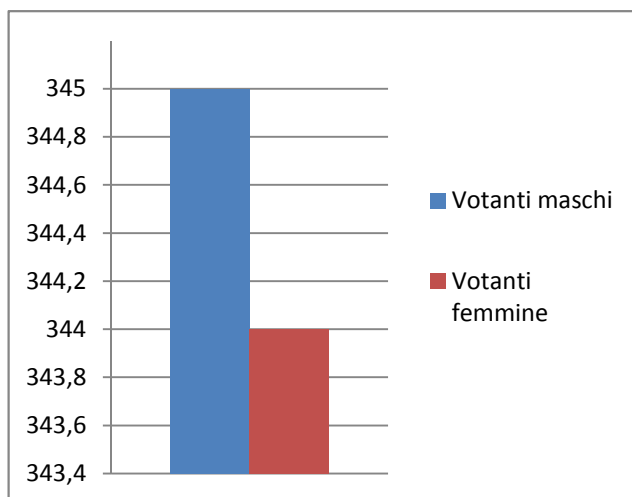
| Nome candidato | Voti per sezione |
|--------------------|------------------|
| Allegri Andrea | 35 |
| Bevilacqua Nadia | 19 |
| Gambaretto Claudio | 47 |
| Gecchele Lorenzo | 22 |
| Grolli Tiziano | 2 |
| Marcazzan Luciano | 33 |
| Rossetto Francesco | 2 |
| Totale | 160 |



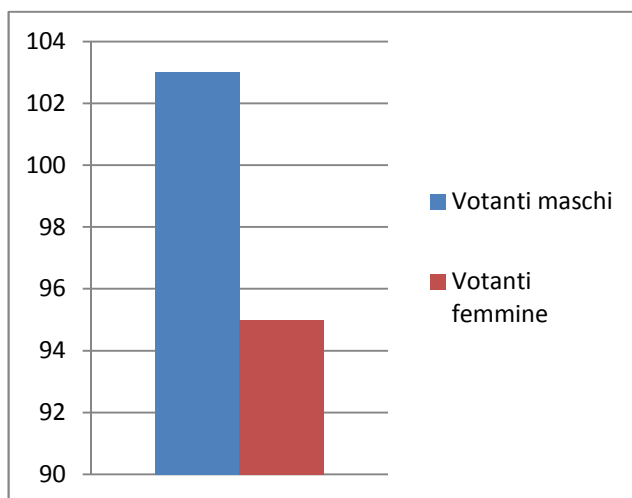
AFFLUENZA AI SEGGI

Rilevazione riferita al giorno 07,05,2012 alle ore 15,00

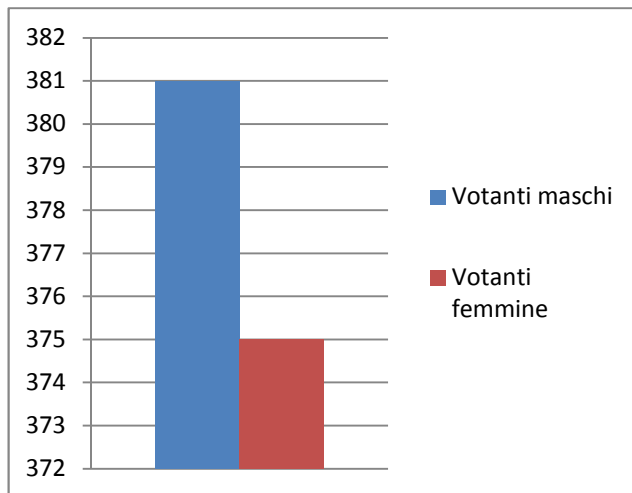
| SEZIONE 1 | VOTI | PERCENTUALE SEZIONE |
|-----------------|------|---------------------|
| Votanti maschi | 345 | 78,77 |
| Votanti femmine | 344 | 82,89 |
| Totale iscritti | 853 | 80,77 |



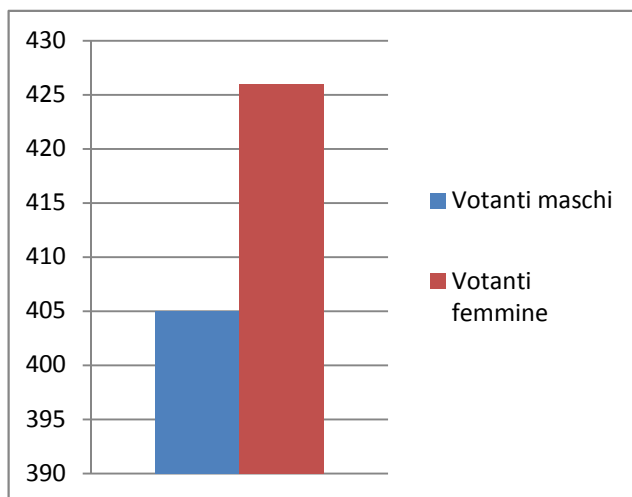
| SEZIONE 2 | VOTI | PERCENTUALE SEZIONE |
|-----------------|------|---------------------|
| Votanti maschi | 103 | 50,24 |
| Votanti femmine | 95 | 48,72 |
| Totale iscritti | 400 | 49,5 |



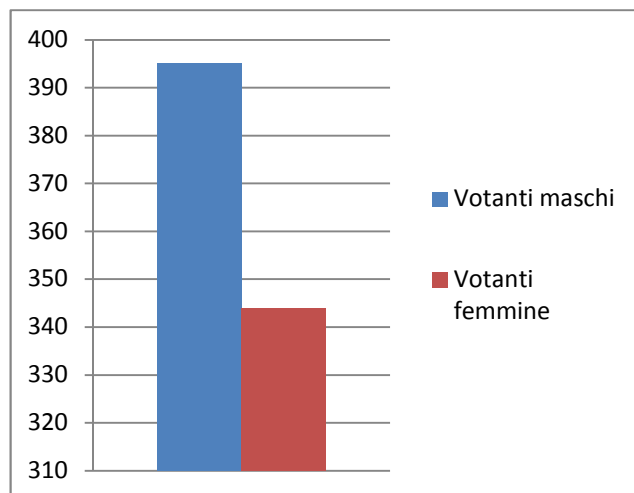
| SEZIONE 3 | VOTI | PERCENTUALE SEZIONE |
|-----------------|------|---------------------|
| Votanti maschi | 381 | 81,24 |
| Votanti femmine | 375 | 85,03 |
| Totale iscritti | 910 | 83,08 |



| SEZIONE 4 | VOTI | PERCENTUALE SEZIONE |
|-----------------|------|---------------------|
| Votanti maschi | 405 | 84,2 |
| Votanti femmine | 426 | 87,65 |
| Totale iscritti | 967 | 85,94 |

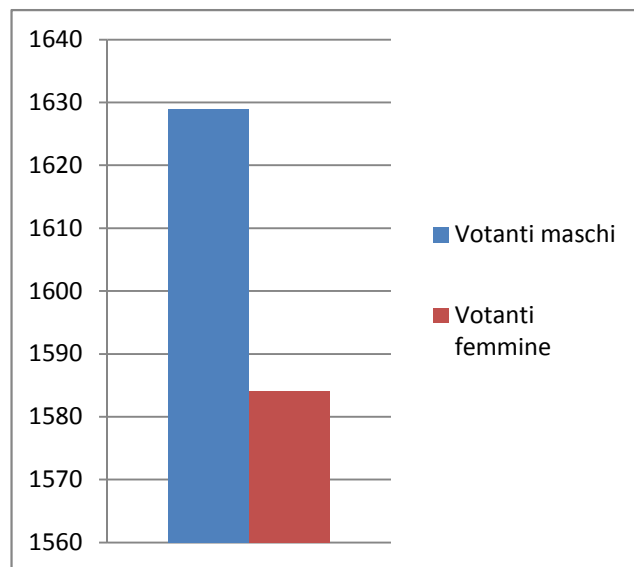
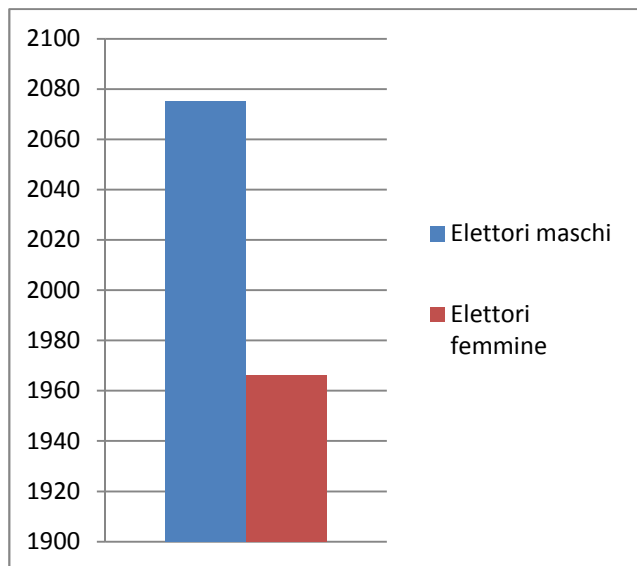


| SEZIONE 5 | VOTI | PERCENTUALE SEZIONE |
|-----------------|------|---------------------|
| Votanti maschi | 395 | 81,95 |
| Votanti femmine | 344 | 80,19 |
| Totale iscritti | 911 | 81,12 |



RIEPILOGO

| RIEPILOGO ELETTORI | Numero Elettori | RIEPILOGO VOTANTI | Numero Votanti | Percentuale votanti |
|--------------------|-----------------|-------------------|----------------|---------------------|
| Elettori maschi | 2075 | Votanti maschi | 1629 | 78,51 |
| Elettori femmine | 1966 | Votanti femmine | 1584 | 80,57 |
| Totale elettori | 4041 | Totale votanti | 3213 | 79,51 |



CONTEGGIO SCHEDE BIANCHE E NULLE

| N. sezione | Bianche | Nulle | Contestate |
|------------|---------|-------|------------|
| 1 | 13 | 38 | |
| 2 | 7 | 5 | |
| 3 | 7 | 36 | |
| 4 | 13 | 36 | |
| 5 | 7 | 38 | |
| TOTALI | 47 | 153 | |

