



Allegato D



**COMUNE DI DUE CARRARE**  
**PROVINCIA DI PADOVA**

**CONTO DEL BILANCIO 2012**





# **COMUNE DI DUE CARRARE**

**PROVINCIA DI PADOVA**

## **CONTO DEL BILANCIO 2012**

**ENTRATA**



**GESTIONE DELLE ENTRATE**

DESCRIZIONE (con i dati della classificazione: Codice - Risorsa - Capitolo)	RS CP T	Residui conservati e stanziamenti definitivi di bilancio Residui (A) Competenza (F) Totale (M)	N° di riferimenti allo svolgimento	Conto del resorsiere		Determinazione dei residui		Accertamenti		Maggiori o minori entrate (E = D - A) (L = F - I) (E = A - D)(*)
				Riscossioni	Residui da riportare	Residui (B)	Residui (C)	Residui (D = B + C)		
				Totale (N)	Residui al 31 dicembre (O = C + H)	Competenza (G)	Competenza (H)	Competenza (I = G + H) Accertamenti al 31 dicembre (P = D + I)		
<b>TITOLO I ENTRATE TRIBUTARIE</b>										
<b>Categoria 01 - imposte</b>										
<b>1010001</b> 1010001 imposta compartecipazione irpef	RS CP T	0,00 0,00 0,00	1	0,00 0,00 0,00	0,00 0,00 0,00	0,00 0,00 0,00	0,00 0,00 0,00	0,00 0,00 0,00	0,00 0,00 0,00	0,00 0,00 0,00
<b>1010002</b> 1010002 imposta comunale sugli immobili	RS CP T	183.553,87 50.000,00 233.553,87	2	183.167,16 2.383,76 185.550,92	386,71 43.067,01 43.453,72	0,00 0,00 0,00	183.553,87 45.450,77 229.004,64	0,00 0,00 0,00	0,00 4.549,23 4.549,23	0,00 4.549,23 4.549,23
<b>1010003</b> 1010003 imposta compartecipazione iva	RS CP T	0,00 0,00 0,00	3	0,00 0,00 0,00	0,00 0,00 0,00	0,00 0,00 0,00	0,00 0,00 0,00	0,00 0,00 0,00	0,00 0,00 0,00	0,00 0,00 0,00
<b>1010004</b> 1010004 imposta sulla pubblicità	RS CP T	48.772,50 35.000,00 83.772,50	4	48.772,50 20.954,82 69.727,32	0,00 14.272,23 14.272,23	0,00 0,00 0,00	48.772,50 35.227,05 83.999,55	0,00 0,00 0,00	0,00 * 227,05 * 227,05	0,00 * 227,05 * 227,05
<b>1010005</b> 1010005 addizionale irpef	RS CP T	729.100,27 395.000,00 1.124.100,27	5	798.323,96 319.375,03 1.117.698,99	0,00 75.624,97 75.624,97	0,00 0,00 0,00	798.323,96 395.000,00 1.193.323,96	0,00 0,00 0,00	* 69.223,69 0,00 * 69.223,69	* 69.223,69 0,00 * 69.223,69
<b>1010006</b> 1010006 imposta comunale consumo energia elettrica	RS CP T	0,00 0,00 0,00	6	3.985,92 0,00 3.985,92	0,00 0,00 0,00	0,00 0,00 0,00	3.985,92 0,00 3.985,92	0,00 0,00 0,00	* 3.985,92 0,00 * 3.985,92	* 3.985,92 0,00 * 3.985,92

**GESTIONE DELLE ENTRATE**

	DESCRIZIONE (con i dati della classificazione: Codice - Risorsa - Capitolo)	Residui conservati e stanziamenti definitivi di bilancio		N° di riferimenti allo svolgimento	Conto del tesoriere		Determinazione dei residui		Accertamenti	Maggiori o minori entrate	
		RS	Residui (A)		Riscossioni	Residui (B)	Residui da riportare (C)	Residui (D = B + C)			(E = D - A) (E = A - D)(*)
		T	Totale (M)		Totale (N)	Residui al 31 dicembre (O = C + H)	Accertamenti al 31 dicembre (P = D + I)				
<b>1010000</b>	imposta compartecipazione all'iva comuni	RS	0,00	7	0,00	0,00	0,00	0,00	0,00	0,00	
		CP	0,00		0,00	0,00	0,00	0,00	0,00	0,00	
		T	0,00		0,00	0,00	0,00	0,00	0,00	0,00	
<b>1010007</b>	1010007 imposta municipale unica (sperimentale)	RS	0,00	8	0,00	0,00	0,00	0,00	0,00	0,00	
		CP	2.172.041,00		1.874.222,27	131.818,73	2.006.041,00	2.006.041,00	166.000,00	166.000,00	
		T	2.172.041,00		1.874.222,27	131.818,73	2.006.041,00	2.006.041,00	166.000,00	166.000,00	
	<b>Totale Categoria 01</b>	RS	961.426,64		1.034.249,54	386,71	1.034.636,25	* 73.209,61			
		CP	2.652.041,00		2.216.935,88	264.782,94	2.481.718,82	170.322,18			
		T	3.613.467,64		3.251.185,42	265.169,65	3.516.355,07	97.112,57			
<b>Categoria 02 - tasse</b>											
<b>1020001</b>	1020001 tassa asporto rifiuti urbani	RS	762,41	9	698,17	0,00	698,17	64,24			
		CP	100,00		1.171,03	0,00	1.171,03	* 1.071,03			
		T	862,41		1.869,20	0,00	1.869,20	* 1.006,79			
<b>1020002</b>	1020002 tassa concorsi	RS	30,00	10	0,00	0,00	0,00	30,00			
		CP	0,00		0,00	0,00	0,00	0,00			
		T	30,00		0,00	0,00	0,00	30,00			
	<b>Totale Categoria 02</b>	RS	792,41		698,17	0,00	698,17	94,24			
		CP	100,00		1.171,03	0,00	1.171,03	* 1.071,03			
		T	892,41		1.869,20	0,00	1.869,20	* 976,79			
<b>Categoria 03 - tributi speciali ed altre entrate tributarie proprie</b>											
<b>1030001</b>	1030001 tributi da permessi a costruire e perequazione piano interveni (destinati al titolo i° spesa)	RS	1.243,53	11	0,00	0,00	0,00	1.243,53			
		CP	312.000,00		267.757,85	0,00	267.757,85	44.242,15			
		T	313.243,53		267.757,85	0,00	267.757,85	45.485,68			

**GESTIONE DELLE ENTRATE**

**DESCRIZIONE**  
(con i dati della classificazione: Codice - Risorsa - Capitolo)

DESCRIZIONE (con i dati della classificazione: Codice - Risorsa - Capitolo)	RS	Residui conservati e stanziamenti definitivi di bilancio	N° di riferimenti allo svolgimento	Conto del tesoriere		Determinazione dei residui	Accertamenti	Maggiori o minori entrate
				Riscossioni	Residui da riportare			
	CP	Competenza (F)		Competenza (G)	Competenza (H)	Competenza (I=G+H)		(L=I-F) (L=F-I)
	T	Totale (M)		Totale (N)	Residui al 31 dicembre (O=C+H)	Accertamenti al 31 dicembre (P=D+I)		
1030002 tributi da diritti per peso e misura	RS	0,00	12	0,00	0,00	0,00	0,00	0,00
	CP	5.000,00		5.434,82	0,00	5.434,82	* 434,82	
	T	5.000,00		5.434,82	0,00	5.434,82	* 434,82	
1030003 tributi sulle pubbliche affissioni	RS	0,00	13	0,00	0,00	0,00	0,00	0,00
	CP	0,00		0,00	0,00	0,00	0,00	0,00
	T	0,00		0,00	0,00	0,00	0,00	0,00
1030004 entrate da fondo sperimentale di riequilibrio	RS	0,00	14	0,00	0,00	0,00	0,00	0,00
	CP	0,00		0,00	0,00	0,00	0,00	0,00
	T	0,00		0,00	0,00	0,00	0,00	0,00
1030005 entrate da assegnazioni da federalismo municipale	RS	9.129,31	15	1.642,17	7.487,14	9.129,31	0,00	0,00
	CP	650.833,63		641.128,38	32.233,27	673.361,65	* 22.528,02	
	T	659.962,94		642.770,55	39.720,41	682.490,96	* 22.528,02	
1030006 entrate da 5 per mille dell'irpef - art. 63bis L.133/2008	RS	0,00	16	0,00	0,00	0,00	0,00	0,00
	CP	5.000,00		2.449,20	0,00	2.449,20	2.550,80	
	T	5.000,00		2.449,20	0,00	2.449,20	2.550,80	
<b>Totale Categoria 03</b>								
	RS	10.372,84		1.642,17	7.487,14	9.129,31	1.243,53	
	CP	972.833,63		916.770,25	32.233,27	949.003,52	23.830,11	
	T	983.206,47		918.412,42	39.720,41	958.132,83	25.073,64	
<b>TOTALE TITOLO I</b>								
	RS	972.591,89		1.036.589,88	7.873,85	1.044.463,73	* 71.871,84	
	CP	3.624.974,63		3.134.877,16	297.016,21	3.431.893,37	193.081,26	
	T	4.597.566,52		4.171.467,04	304.890,06	4.476.357,10	121.209,42	

**TITOLO II ENTRATE DERIV. DA CONTRIBUTI E TRASF. CORRENTI DELLO STATO, DELLA REGIONE E DI ALTRI DEL SETT. PUBBL. ANCHE RAPP. ALL'ES. DI FUNZIONI DELEGATE DALLA REGIONE**

**GESTIONE DELLE ENTRATE**

DESCRIZIONE (con i dati della classificazione: Codice - Risorsa - Capitolo)	RS CP T	Residui conservati e stanziamenti definitivi di bilancio Residui (A) Competenza (F) Totale (M)	N° di riferimenti allo svolgimento	Conto del tesoriere		Determinazione dei residui		Accertamenti		Maggiori o minori entrate (E = D - A) (E = A - D)(*)  (L = I - F) (L = F - I)
				Riscossioni	Residui da riportare	Residui (B)	Residui (C)	Residui (D = B + C)		
				Competenza (G)	Competenza (H)	Residui al 31 dicembre (O = C + H)	Competenza (I = G + H)			
Totale (N)	Residui al 31 dicembre (O = C + H)	Accertamenti al 31 dicembre (P = D + I)								
<b>Categoria 01 - contributi e trasferimenti correnti dello stato</b>										
<b>2010001</b>										
2010001 trasferimenti correnti dallo stato	RS	500,00	17	0,00	0,00	0,00	0,00	0,00	0,00	500,00
	CP	187.756,70		187.756,70	0,00	0,00	187.756,70	0,00	187.756,70	0,00
	T	188.256,70		187.756,70	0,00	0,00	187.756,70	0,00	187.756,70	500,00
<b>2010002</b>										
2010002 contributo dallo stato per attività della protezione civile	RS	0,00	18	0,00	0,00	0,00	0,00	0,00	0,00	0,00
	CP	0,00		0,00	0,00	0,00	0,00	0,00	0,00	0,00
	T	0,00		0,00	0,00	0,00	0,00	0,00	0,00	0,00
<b>2010003</b>										
2010003 trasferimento da ulss per assegno di sollievo	RS	0,00	19	0,00	0,00	0,00	0,00	0,00	0,00	0,00
	CP	15.000,00		11.960,00	0,00	0,00	11.960,00	0,00	11.960,00	3.040,00
	T	15.000,00		11.960,00	0,00	0,00	11.960,00	0,00	11.960,00	3.040,00
	<b>Totale Categoria 01</b>	<b>500,00</b>		<b>0,00</b>	<b>0,00</b>	<b>0,00</b>	<b>0,00</b>	<b>0,00</b>	<b>0,00</b>	<b>500,00</b>
	CP	202.756,70		199.716,70	0,00	0,00	199.716,70	0,00	199.716,70	3.040,00
	T	203.256,70		199.716,70	0,00	0,00	199.716,70	0,00	199.716,70	3.540,00
<b>Categoria 02 - contributi e trasferimenti correnti dalla regione</b>										
<b>2020001</b>										
2020001 contributi e trasferimenti correnti della regione	RS	15.000,00	20	28.038,42	0,00	0,00	28.038,42	0,00	28.038,42	* 13.038,42
	CP	15.000,00		0,00	0,00	29.839,89	29.839,89	0,00	29.839,89	* 14.839,89
	T	30.000,00		28.038,42	0,00	29.839,89	29.839,89	0,00	29.839,89	* 27.878,31
<b>2020002</b>										
2020002 contributi e trasferimenti correnti dalla regione	RS	0,00	21	0,00	0,00	0,00	0,00	0,00	0,00	0,00
	CP	0,00		6.000,00	0,00	0,00	6.000,00	0,00	6.000,00	* 6.000,00
	T	0,00		6.000,00	0,00	0,00	6.000,00	0,00	6.000,00	* 6.000,00
<b>2020003</b>										
2020003 contributi e trasferimenti della regione su l.r. 62/2000 - borse studio	RS	0,00	22	0,00	0,00	0,00	0,00	0,00	0,00	0,00
	CP	10.000,00		9.150,00	0,00	0,00	9.150,00	0,00	9.150,00	850,00
	T	10.000,00		9.150,00	0,00	0,00	9.150,00	0,00	9.150,00	850,00

**GESTIONE DELLE ENTRATE**

	DESCRIZIONE (con i dati della classificazione: Codice - Risorsa - Capitolo)	Residui conservati e stanziamenti definitivi di bilancio		N° di riferimenti allo svolgimento	Conto del tesoriere		Determinazione dei residui	Accertamenti	Maggiori o minori entrate			
		RS	Residui (A)		Riscossioni	Residui (B)				Residui da riportare (C)	Residui (D = B + C)	(E = D - A) (E = A - D)(*)
T	Totale (M)	Totale (N)	Residui al 31 dicembre (O = C + H)	Accertamenti al 31 dicembre (P = D + I)								
2020004	2020004 contributi e trasferimenti della regione su l.r. 11/1991 - art. 11/91 e art. n. 133	RS CP T	0,00 0,00 0,00	23	0,00 0,00 0,00	0,00 0,00 0,00	0,00 0,00 0,00	0,00 0,00 0,00	0,00 0,00 0,00			
2020005	2020005 contributi e trasferimenti della regione l.r. 41/1993 fondo per barriere	RS CP T	0,00 3.557,40 3.557,40	24	0,00 3.557,40 3.557,40	0,00 0,00 0,00	0,00 0,00 0,00	0,00 3.557,40 3.557,40	0,00 0,00 0,00			
2020006	2020006 contributi e trasferimenti della regione l.r. 448/1998 art. 27 scuola d'obbligo	RS CP T	0,00 10.000,00 10.000,00	25	0,00 0,00 0,00	0,00 0,00 0,00	0,00 0,00 0,00	0,00 0,00 0,00	0,00 10.000,00 10.000,00			
2020007	2020007 contributi e trasferimenti della regione su progetto assistenza domiciliare	RS CP T	20.000,00 20.000,00 40.000,00	26	20.000,00 13.427,38 33.427,38	0,00 20.000,00 20.000,00	0,00 20.000,00 20.000,00	20.000,00 33.427,38 53.427,38	0,00 * 13.427,38 * 13.427,38			
2020008	2020008 contributi e trasferimenti della regione per iniziative identità veneta	RS CP T	0,00 0,00 0,00	27	0,00 2.000,00 2.000,00	0,00 0,00 0,00	0,00 0,00 0,00	0,00 2.000,00 2.000,00	0,00 * 2.000,00 * 2.000,00			
2020009	2020009 contributi e trasferimenti della regione per progetto teatro in lingua veneta	RS CP T	0,00 0,00 0,00	28	0,00 0,00 0,00	0,00 0,00 0,00	0,00 0,00 0,00	0,00 0,00 0,00	0,00 0,00 0,00			
2020010	2020010 contributi e trasferimenti della regione per servizio protezione civile	RS CP T	0,00 0,00 0,00	29	0,00 0,00 0,00	0,00 0,00 0,00	0,00 0,00 0,00	0,00 0,00 0,00	0,00 0,00 0,00			
2020000	2020011 contributi e trasferimenti della regione per riordino dell'archivio comunale	RS CP T	0,00 0,00 0,00	30	0,00 0,00 0,00	0,00 0,00 0,00	0,00 0,00 0,00	0,00 0,00 0,00	0,00 0,00 0,00			

**GESTIONE DELLE ENTRATE**

DESCRIZIONE (con i dati della classificazione: Codice - Risorsa - Capitolo)	RS	Residui conservati e stanziamenti definitivi di bilancio	N° di riferimenti allo svolgimento	Conto del tesoriere		Determinazione dei residui	Accertamenti	Maggiori o minori entrate
				Riscossioni	Residui da riportare			
				CP	Residui (A)	Residui (B)	Residui (C)	Residui (D = B + C)
2020011 2020011 contributi e trasferimenti della regione per riordino dell'archivio comunale	CP	Competenza (F)	31	Competenza (G)	Competenza (H)	Competenza (I = G + H)	(L = I - F) (L = F - I)	
	T	Totale (M)		Totale (N)	Residui al 31 dicembre (O = C + H)	Accertamenti al 31 dicembre (P = D + I)		
	RS	7.600,00		0,00	7.600,00	7.600,00		0,00
2020012 2020012 contributi e trasferimenti della regione per servizio civile anziani l.r. 22/01/2011 n. 9	CP	0,00	32	0,00	0,00	0,00	0,00	
	T	7.600,00		0,00	7.600,00	7.600,00		0,00
	RS	10.000,00		10.000,00	0,00	10.000,00		10.000,00
<b>Totale Categoria 02</b>	CP	10.000,00	32	0,00	0,00	0,00	0,00	
	T	10.000,00		10.000,00	0,00	10.000,00		10.000,00
	RS	52.600,00		58.038,42	7.600,00	65.638,42		* 13.038,42
<b>Categoria 03 - contributi e trasferimenti correnti dalla regione per funzioni delegate</b>	CP	58.557,40	33	34.134,78	49.839,89	83.974,67	* 25.417,27	
	T	111.157,40		92.173,20	57.439,89	149.613,09	* 38.455,69	
	RS	0,00		0,00	0,00	0,00	0,00	
2030001 2030001 contributi su fondo nazionale locazioni art. 111 l. 431/1998	CP	15.000,00	34	12.242,34	0,00	12.242,34	2.757,66	
	T	15.000,00		12.242,34	0,00	12.242,34	2.757,66	
	RS	0,00		0,00	0,00	0,00	0,00	
2030002 2030002 contributi su fondo assegno di cura ex l.r. 28/91	CP	120.000,00	34	89.241,00	0,00	89.241,00	30.759,00	
	T	120.000,00		89.241,00	0,00	89.241,00	30.759,00	
	RS	0,00		0,00	0,00	0,00	0,00	
<b>Totale Categoria 03</b>	CP	135.000,00	35	101.483,34	0,00	101.483,34	33.516,66	
	T	135.000,00		101.483,34	0,00	101.483,34	33.516,66	
	RS	0,00		0,00	0,00	0,00	0,00	
<b>Categoria 05 - contributi e trasferimenti correnti da altri enti del settore pubblico</b>								
2050001 2050001 contributi e trasferimenti dalla provincia progetto bici	CP	0,00	35	0,00	0,00	0,00	0,00	
	T	0,00		0,00	0,00	0,00	0,00	
	RS	0,00		0,00	0,00	0,00	0,00	



**GESTIONE DELLE ENTRATE**

DESCRIZIONE (con i dati della classificazione: Codice - Risorsa - Capitolo)	RS CP T	Residui conservati e stanziamenti definitivi di bilancio Residui (A) Competenza (F) Totale (M)	N° di riferimenti allo svolgimento	Conto del tesoriere		Determinazione dei residui		Accertamenti		Maggiori o minori entrate (E = D - A) (E = A - D)(*)
				Riscossioni	Residui da riportare	Residui (B)	Residui (C)	Residui (D = B + C)		
				Residui (B)	Residui (C)	Competenza (G)	Competenza (H)	Competenza (I = G + H)		
T	T	Totale (N)	Totale (N)	Residui al 31 dicembre (O = C + H)	Accertamenti al 31 dicembre (P = D + I)	(L = I - F) (L = F - I)				
2050002 contributi e trasferimenti della provincia sul piano protezione civile	RS	0,00	36	0,00	0,00	0,00	0,00	0,00	0,00	
	CP	0,00		0,00	0,00	0,00	0,00	0,00	0,00	
	T	0,00		0,00	0,00	0,00	0,00	0,00	0,00	
2050003 contributi e trasferimenti della provincia per interventi socio culturali	RS	0,00	37	0,00	0,00	0,00	0,00	0,00	0,00	
	CP	0,00		2.657,45	0,00	0,00	2.657,45	0,00	* 2.657,45	
	T	0,00		2.657,45	0,00	0,00	2.657,45	0,00	* 2.657,45	
2050004 contributi e trasferimenti comunali su progetto ecocentro	RS	0,00	38	0,00	0,00	0,00	0,00	0,00	0,00	
	CP	0,00		0,00	0,00	0,00	0,00	0,00	0,00	
	T	0,00		0,00	0,00	0,00	0,00	0,00	0,00	
2050005 trasferimenti c.v.s. su mutui per rete idrica e fognaria	RS	0,00	39	0,00	0,00	0,00	0,00	0,00	0,00	
	CP	0,00		0,00	0,00	0,00	0,00	0,00	0,00	
	T	0,00		0,00	0,00	0,00	0,00	0,00	0,00	
2050006 trasferimenti da azienda speciale pd sud mutui rete metano	RS	0,00	40	0,00	0,00	0,00	0,00	0,00	0,00	
	CP	0,00		0,00	0,00	0,00	0,00	0,00	0,00	
	T	0,00		0,00	0,00	0,00	0,00	0,00	0,00	
2050007 contributi e trasferimenti della provincia per figli riconosciuti solo dalla madre	RS	0,00	41	0,00	0,00	0,00	0,00	0,00	0,00	
	CP	2.000,00		0,00	0,00	0,00	0,00	0,00	2.000,00	
	T	2.000,00		0,00	0,00	0,00	0,00	0,00	2.000,00	
2050008 contributi da enti per manifestazioni culturali e sportive	RS	0,00	42	0,00	0,00	0,00	0,00	0,00	0,00	
	CP	2.000,00		0,00	0,00	0,00	0,00	0,00	0,00	
	T	2.000,00		0,00	0,00	0,00	0,00	0,00	0,00	
2050009 trasferimenti da c.v.s. Per quota mutui a.a.t.o.	RS	100.786,50	43	56.106,00	33.680,50	89.786,50	89.786,50	11.000,00		
	CP	56.106,00		0,00	56.106,00	56.106,00	0,00	0,00		
	T	156.892,50		56.106,00	89.786,50	145.892,50	11.000,00			

**GESTIONE DELLE ENTRATE**

DESCRIZIONE (con i dati della classificazione: Codice - Risorsa - Capitolo)	RS	Residui conservati e stanziamenti definitivi di bilancio Residui (A)	N° di riferimenti allo svolgimento	Conto del tesoriere		Determinazione dei residui	Accertamenti	Maggiori o minori entrate
				Riscossioni	Residui da riportare			
				CP	Competenza (F)	Residui (B)	Residui (C)	Residui (D = B + C)
	T	Totale (M)		Totale (N)	Residui al 31 dicembre (O = C + H)	Accertamenti al 31 dicembre (P = D + I)	(L = F - I)	
<b>Totale Categoria 05</b>	RS	100.786,50		56.106,00	33.680,50	89.786,50	11.000,00	
	CP	60.106,00		4.657,45	56.106,00	60.763,45	* 657,45	
	T	160.892,50		60.763,45	89.786,50	150.549,95	10.342,55	
<b>TOTALE TITOLO II</b>	RS	153.886,50		114.144,42	41.280,50	155.424,92	* 1.538,42	
	CP	456.420,10		339.992,27	105.945,89	445.938,16	10.481,94	
	T	610.306,60		454.136,69	147.226,39	601.363,08	8.943,52	
<b>TITOLO III ENTRATE EXTRATRIBUTARIE</b>								
<b>Categoria 01 - Proventi dei servizi pubblici</b>								
3010001	3010001 diritti di segreteria	RS	7.543,26	44	6.404,70	1.396,81	7.801,51	* 258,25
		CP	22.500,00		21.923,11	1.652,80	23.575,91	* 1.075,91
		T	30.043,26		28.327,81	3.049,61	31.377,42	* 1.334,16
3010002	3010002 diritti rilascio carte d'identità	RS	221,90	45	221,90	0,00	221,90	0,00
		CP	4.000,00		6.982,95	0,00	6.982,95	* 2.982,95
		T	4.221,90		7.204,85	0,00	7.204,85	* 2.982,95
3010003	3010003 proventi per cessione stampati vari	RS	0,00	46	0,00	0,00	0,00	0,00
		CP	0,00		0,00	0,00	0,00	0,00
		T	0,00		0,00	0,00	0,00	0,00
3010004	3010004 proventi per servizi cimiteriali	RS	0,00	47	0,00	0,00	0,00	0,00
		CP	53.000,00		99.070,00	0,00	99.070,00	* 46.070,00
		T	53.000,00		99.070,00	0,00	99.070,00	* 46.070,00

**GESTIONE DELLE ENTRATE**

DESCRIZIONE (con i dati della classificazione: Codice - Risorsa - Capitolo)	RS CP T	Residui conservati e stanziamenti definitivi di bilancio Residui (A) Competenza (F) Totale (M)	N° di riferimenti allo svolgimento	Conto del tesoriere		Determinazione dei residui Residui da riportare (C) Residui al 31 dicembre (O = C + H)	Accertamenti Residui (D = B + C) Competenza (I = G + H) Accertamenti al 31 dicembre (P = D + I)	Maggiori o minori entrate (E = A - D)(*)  (L = I - F) (L = F - I)
				Riscossioni Residui (B) Competenza (G) Totale (N)	Residui (C) Competenza (H)			
				RS CP T	Residui (A) Competenza (F) Totale (M)	N° di riferimenti allo svolgimento	Riscossioni Residui (B) Competenza (G) Totale (N)	Determinazione dei residui Residui da riportare (C) Residui al 31 dicembre (O = C + H)
<b>3010005</b> 3010005 sanzioni amministrative e violazione regolamenti	RS CP T	111.207,56 82.300,00 193.507,56	48	111.207,56 28.819,42 140.026,98	0,00 44.032,94 44.032,94	111.207,56 72.852,36 184.059,92	0,00 9.447,64 9.447,64	
<b>3010006</b> 3010006 proventi da servizio centro gioco	RS CP T	0,00 200,00 200,00	49	0,00 875,00 875,00	0,00 0,00 0,00	0,00 875,00 875,00	0,00 * 675,00 * 675,00	
<b>3010007</b> 3010007 proventi per servizio trasporto scolastico	RS CP T	0,00 37.000,00 37.000,00	50	0,00 41.149,00 41.149,00	0,00 0,00 0,00	0,00 41.149,00 41.149,00	0,00 * 4.149,00 * 4.149,00	
<b>3010008</b> 3010008 proventi servizio mensa scolastiche	RS CP T	0,00 0,00 0,00	51	0,00 0,00 0,00	0,00 0,00 0,00	0,00 0,00 0,00	0,00 0,00 0,00	
<b>3010009</b> 3010009 proventi da rette asilo nido integrato	RS CP T	0,00 85.000,00 85.000,00	52	0,00 99.620,48 99.620,48	0,00 0,00 0,00	0,00 99.620,48 99.620,48	0,00 * 14.620,48 * 14.620,48	
<b>3010010</b> 3010010 proventi da utilizzo spazi pubblici	RS CP T	1.577,70 5.500,00 7.077,70	53	1.577,70 885,00 2.462,70	0,00 0,00 0,00	1.577,70 885,00 2.462,70	0,00 4.615,00 4.615,00	
<b>Totale Categoria 01</b>	RS CP T	120.550,42 289.500,00 410.050,42		119.411,86 299.324,96 418.736,82	1.396,81 45.685,74 47.082,55	120.808,67 345.010,70 465.819,37	* 258,25 * 55.510,70 * 55.768,95	

Categoria 02 - proventi dei beni dell'ente

**GESTIONE DELLE ENTRATE**

	DESCRIZIONE (con i dati della classificazione: Codice - Risorsa - Capitolo)	Residui conservati e stanziamenti definitivi di bilancio		N° di riferimenti allo svolgimento	Conto del tesoriere		Determinazione dei residui	Accertamenti	Maggiori o minori entrate			
		RS	Residui (A)		Riscossioni	Residui (B)				Residui da riportare (C)	Residui (D = B + C)	(E = D - A) (E = A - D)(*)
T	Totale (M)	Totale (N)	Residui al 31 dicembre (O = C + H)	Accertamenti al 31 dicembre (P = D + I)	(L = I - F) (L = F - I)							
3020001	3020001 proventi da fitti terreni	RS	3.769,21	54	3.769,21	0,00	0,00	3.769,21	0,00			
		CP	35.000,00		28.184,82	0,00	0,00	28.184,82	6.815,18			
		T	38.769,21		31.954,03	0,00	0,00	31.954,03	6.815,18			
3020002	3020002 proventi da fitti reali di fabbricati	RS	700,00	55	700,00	0,00	0,00	700,00	0,00			
		CP	23.000,00		24.293,42	0,00	0,00	24.293,42	* 1.293,42			
		T	23.700,00		24.993,42	0,00	0,00	24.993,42	* 1.293,42			
3020003	3020003 proventi da canone o.s.a.p.	RS	9.754,57	56	9.754,57	0,00	0,00	9.754,57	0,00			
		CP	20.000,00		16.213,71	3.810,46	3.810,46	20.024,17	* 24,17			
		T	29.754,57		25.968,28	3.810,46	3.810,46	29.778,74	* 24,17			
<b>Totale Categoria 02</b>		RS	14.223,78		14.223,78	0,00	0,00	14.223,78	0,00			
		CP	78.000,00		68.691,95	3.810,46	72.502,41	72.502,41	5.497,59			
		T	92.223,78		82.915,73	3.810,46	86.726,19	86.726,19	5.497,59			
<b>Categoria 03 - interessi su anticipazioni e crediti</b>												
3030001	3030001 interessi attivi su giacenze di cassa	RS	1.818,15	57	1.818,15	0,00	0,00	1.818,15	0,00			
		CP	5.000,00		5.571,16	0,00	0,00	5.571,16	* 571,16			
		T	6.818,15		7.389,31	0,00	0,00	7.389,31	* 571,16			
<b>Totale Categoria 03</b>		RS	1.818,15		1.818,15	0,00	0,00	1.818,15	0,00			
		CP	5.000,00		5.571,16	0,00	0,00	5.571,16	* 571,16			
		T	6.818,15		7.389,31	0,00	0,00	7.389,31	* 571,16			
<b>Categoria 04 - utili netti delle aziende speciali e partecipate, dividendi di societa'</b>												
3040001	3040001 trasferimenti utili vigenza gas	RS	0,00	58	0,00	0,00	0,00	0,00	0,00			
		CP	0,00		0,00	0,00	0,00	0,00	0,00			
		T	0,00		0,00	0,00	0,00	0,00	0,00			

**GESTIONE DELLE ENTRATE**

DESCRIZIONE (con i dati della classificazione: Codice - Risorsa - Capitolo)	RS	Residui conservati e stanziamenti definitivi di bilancio	N° di riferimenti allo svolgimento	Conto del tesoriere		Determinazione dei residui	Accertamenti	Maggiori o minori entrate
				Riscossioni	Residui da riportare			
				CP	Residui (A)	Residui (B)	Residui (C)	Residui (D=B+C)
	T	Totale (M)		Totale (N)	Residui al 31 dicembre (O=C+H)	Accertamenti al 31 dicembre (P=D+I)	(L=I-F) (L=F-I)	
<b>Totale Categoria 04</b>	RS	0,00		0,00	0,00	0,00	0,00	0,00
	CP	0,00		0,00	0,00	0,00	0,00	0,00
	T	0,00		0,00	0,00	0,00	0,00	0,00
<b>Categoria 05 - proventi diversi</b>								
<b>3050001</b>	3050001	proventi da sponsorizzazioni	59	0,00	0,00	0,00	0,00	0,00
	CP	0,00		0,00	0,00	0,00	0,00	0,00
	T	0,00		0,00	0,00	0,00	0,00	0,00
<b>3050002</b>	3050002	proventi da manifestazioni vari	60	0,00	0,00	0,00	0,00	0,00
	RS	0,00		0,00	0,00	0,00	0,00	0,00
	CP	0,00		0,00	0,00	0,00	0,00	0,00
	T	0,00		0,00	0,00	0,00	0,00	0,00
<b>3050003</b>	3050003	iva a credito	61	0,00	0,00	0,00	0,00	0,00
	RS	0,00		0,00	0,00	0,00	0,00	0,00
	CP	5.000,00		0,00	0,00	0,00	0,00	5.000,00
	T	5.000,00		0,00	0,00	0,00	0,00	5.000,00
<b>3050004</b>	3050004	rimborso spese ricovero inabili	62	0,00	0,00	0,00	0,00	0,00
	RS	0,00		0,00	0,00	0,00	0,00	0,00
	CP	0,00		0,00	0,00	0,00	0,00	0,00
	T	0,00		0,00	0,00	0,00	0,00	0,00
<b>3050005</b>	3050005	contributi da terzi per servizio protezione civile	63	0,00	0,00	0,00	0,00	0,00
	RS	0,00		0,00	0,00	0,00	0,00	0,00
	CP	0,00		0,00	0,00	0,00	0,00	0,00
	T	0,00		0,00	0,00	0,00	0,00	0,00
<b>3050006</b>	3050006	rimborso quota spese segreteria convenzionata	64	119.121,07	119.121,07	0,00	119.121,07	0,00
	RS	119.121,07		119.121,07	0,00	0,00	119.121,07	0,00
	CP	65.000,00		67.184,52	0,00	0,00	67.184,52	* 2.184,52
	T	184.121,07		186.305,59	0,00	0,00	186.305,59	* 2.184,52

**GESTIONE DELLE ENTRATE**

DESCRIZIONE (con i dati della classificazione: Codice - Risorsa - Capitolo)	RS CP	Residui conservati e stanziamenti definitivi di bilancio Residui (A) Competenza (F)	N° di riferimenti allo svolgimento	Conto del tesoriere		Determinazione dei residui Residui da riportare (C)	Accertamenti Residui (D=B+C)	Maggiori o minori entrate (E=D-A) (E=A-D)(*)
				Riscossioni	Residui (B)			
				T	Totale (M)	Totale (N)	Residui al 31 dicembre (O=C+H)	Competenza (G)
3050007 rimborso costo personale in convenzione	RS CP T	38.000,00 15.000,00 53.000,00	65	0,00 0,00 0,00	38.000,00 10.000,00 48.000,00	38.000,00 10.000,00 48.000,00	38.000,00 10.000,00 48.000,00	0,00 5.000,00 5.000,00
3050008 introiti e rimborsi diversi	RS CP T	232.454,78 61.000,00 293.454,78	66	29,12 49.814,37 49.843,49	231.000,00 217,02 231.217,02	231.029,12 50.031,39 281.060,51	231.029,12 50.031,39 281.060,51	1.425,66 10.968,61 12.394,27
3050009 provenienti per rimborso spese su servizi sociali	RS CP T	232,25 10.000,00 10.232,25	67	242,25 6.146,03 6.388,28	0,00 0,00 0,00	242,25 6.146,03 6.388,28	242,25 6.146,03 6.388,28	* 10,00 3.853,97 3.843,97
3050010 provenienti da gestione campi sportivi terradura	RS CP T	249,05 7.000,00 7.249,05	68	249,05 9.590,65 9.839,70	0,00 0,00 0,00	249,05 9.590,65 9.839,70	249,05 9.590,65 9.839,70	0,00 * 2.590,65 * 2.590,65
3050011 provenienti per concorso spe per corsi	RS CP T	0,00 0,00 0,00	69	0,00 0,00 0,00	0,00 0,00 0,00	0,00 0,00 0,00	0,00 0,00 0,00	0,00 0,00 0,00
3050012 provenienti da contributi per pulizia fossi	RS CP T	0,00 0,00 0,00	70	0,00 0,00 0,00	0,00 0,00 0,00	0,00 0,00 0,00	0,00 0,00 0,00	0,00 0,00 0,00
3050013 provenienti da recupero costi da attivital del cogeneratore	RS CP T	34.758,00 0,00 34.758,00	71	0,00 0,00 0,00	34.758,00 0,00 34.758,00	34.758,00 0,00 34.758,00	34.758,00 0,00 34.758,00	0,00 0,00 0,00
3050014 provenienti da privati per collaudo opere dagli stessi realizzate	RS CP T	0,00 5.000,00 5.000,00	72	0,00 0,00 0,00	0,00 0,00 0,00	0,00 0,00 0,00	0,00 0,00 0,00	0,00 5.000,00 5.000,00

**GESTIONE DELLE ENTRATE**

DESCRIZIONE  (con i dati della classificazione: Codice - Risorsa - Capitolo)	RS	Residui conservati e stanziamenti definitivi di bilancio	N° di riferimenti allo svolgimento	Conto del tesoriere		Determinazione dei residui	Accertamenti	Maggiori o minori entrate
				Riscossioni	Residui			
				CP	Competenza (F)	Totale (M)	Residui (B)	Competenza (G)
<b>Totale Categoria 05</b>	RS	424.815,15		119.641,49	303.758,00	423.399,49	1.415,66	
	CP	168.000,00		132.735,57	10.217,02	142.952,59	25.047,41	
	T	592.815,15		252.377,06	313.975,02	566.352,08	26.463,07	
<b>TOTALE TITOLO III</b>	RS	561.407,50		255.095,28	305.154,81	560.250,09	1.157,41	
	CP	540.500,00		506.323,64	59.713,22	566.036,86	* 25.536,86	
	T	1.101.907,50		761.418,92	364.868,03	1.126.286,95	* 24.379,45	
<b>TITOLO IV ENTRATE DERIVANTI DA ALIENAZIONI, DA TRASFERIMENTI DI CAPITALE E DA RISCOSSIONI DI CREDITI</b>								
<b>Categoria 01 - alienazioni di beni patrimoniali</b>								
4010001 alienazione aree di proprietà comunale	RS	0,00	73	0,00	0,00	0,00	0,00	
	CP	280.000,00		10.040,00	0,00	10.040,00	269.960,00	
	T	280.000,00		10.040,00	0,00	10.040,00	269.960,00	
4010002 alienazione per cessione di terreno comunale	RS	0,00	74	0,00	0,00	0,00	0,00	
	CP	0,00		0,00	0,00	0,00	0,00	
	T	0,00		0,00	0,00	0,00	0,00	
4010003 fondi da concessioni cimiteriali	RS	0,00	75	0,00	0,00	0,00	0,00	
	CP	90.000,00		34.155,00	69.725,00	103.880,00	* 13.880,00	
	T	90.000,00		34.155,00	69.725,00	103.880,00	* 13.880,00	
<b>Totale Categoria 01</b>								
RS	0,00		0,00	0,00	0,00	0,00	0,00	
CP	370.000,00		44.195,00	69.725,00	113.920,00	256.080,00		
T	370.000,00		44.195,00	69.725,00	113.920,00	256.080,00		
<b>Categoria 02 - trasferimenti di capitale dallo stato</b>								

**GESTIONE DELLE ENTRATE**

DESCRIZIONE (con i dati della classificazione: Codice - Risorsa - Capitolo)	RS CP	Residui conservati e stanziamenti definitivi di bilancio Residui (A) Competenza (F)	N° di riferimenti allo svolgimento	Conto del tesoriere		Determinazione dei residui Residui da riportare (C) Competenza (H) Residui al 31 dicembre (O = C + H)	Accertamenti Residui (D = B + C) Competenza (I = G + H) Accertamenti al 31 dicembre (P = D + I)	Maggiori o minori entrate (E = D - A) (E = A - D)(*) (L = I - F) (L = F - I)
				Riscossioni	Residui (B)			
				Competenza (G)	Totale (N)			
4020001 contributo statale inail messa in sicurezza scuola media	RS CP T	0,00 0,00 0,00	76	0,00 0,00 0,00	0,00 0,00 0,00	0,00 0,00 0,00	0,00 0,00 0,00	0,00 0,00 0,00
4020002 trasferimenti ministero alla protezione civile	RS CP T	0,00 0,00 0,00	77	0,00 0,00 0,00	0,00 0,00 0,00	0,00 0,00 0,00	0,00 0,00 0,00	0,00 0,00 0,00
4020003 contributo dello stato d.l. 7/05 e l. 43/05	RS CP T	0,00 0,00 0,00	78	0,00 0,00 0,00	0,00 0,00 0,00	0,00 0,00 0,00	0,00 0,00 0,00	0,00 0,00 0,00
<b>Totale Categoria 02</b>								
RS		0,00		0,00	0,00	0,00	0,00	0,00
CP		0,00		0,00	0,00	0,00	0,00	0,00
T		0,00		0,00	0,00	0,00	0,00	0,00
<b>Categoria 03 - trasferimenti di capitale dalla regione</b>								
4030001 trasferimenti della regione lavori via mincarana/ponte chiodare	RS CP T	0,00 0,00 0,00	79	0,00 0,00 0,00	0,00 0,00 0,00	0,00 0,00 0,00	0,00 0,00 0,00	0,00 0,00 0,00
4030002 trasferimenti della regione sistemazione centro pontemanco	RS CP T	0,00 0,00 0,00	80	0,00 0,00 0,00	0,00 0,00 0,00	0,00 0,00 0,00	0,00 0,00 0,00	0,00 0,00 0,00
4030003 trasferimenti della regione pista pontemanco/ponte albera	RS CP T	0,00 0,00 0,00	81	0,00 0,00 0,00	0,00 0,00 0,00	0,00 0,00 0,00	0,00 0,00 0,00	0,00 0,00 0,00



**GESTIONE DELLE ENTRATE**

DESCRIZIONE (con i dati della classificazione: Codice - Risorsa - Capitolo)	RS	Residui conservati e stanziamenti definitivi di bilancio	N° di riferimento	Conto del tesoriere		Determinazione dei residui	Accertamenti	Maggiori o minori entrate
				Riscossioni	Residui			
				CP	Residui (A)	Competenza (F)	Residui (B)	Competenza (G)
T	Totale (M)		Totale (N)	Residui al 31 dicembre (O = C + H)	Accertamenti al 31 dicembre (P = D + I)	(L = I - F) (L = F - I)		
<b>4030004</b>								
4030004 trasferimenti regione convenzione enti progetto videosorveglianza	RS	93.712,00	82	58.590,00	35.122,00	93.712,00	0,00	0,00
	CP	23.420,00		0,00	23.420,00	23.420,00	23.420,00	0,00
	T	117.132,00		58.590,00	58.542,00	117.132,00	117.132,00	0,00
<b>4030005</b>								
4030005 trasferimenti regione adeguamento ex sede municipale santo stefano	RS	0,00	83	0,00	0,00	0,00	0,00	0,00
	CP	100.000,00		0,00	100.000,00	100.000,00	100.000,00	0,00
	T	100.000,00		0,00	100.000,00	100.000,00	100.000,00	0,00
<b>4030006</b>								
4030006 trasferimenti regione sistemazione piazza sede municipio	RS	24.000,00	84	24.000,00	0,00	24.000,00	24.000,00	0,00
	CP	0,00		0,00	0,00	0,00	0,00	0,00
	T	24.000,00		24.000,00	0,00	24.000,00	24.000,00	0,00
<b>4030007</b>								
4030007 trasferimenti regione sistema s.i.t.i.	RS	0,00	85	0,00	0,00	0,00	0,00	0,00
	CP	0,00		0,00	0,00	0,00	0,00	0,00
	T	0,00		0,00	0,00	0,00	0,00	0,00
<b>4030008</b>								
4030008 trasferimenti regione per piano di caratterizzazione ex discarica in via figaroli	RS	30.000,00	86	0,00	30.000,00	30.000,00	30.000,00	0,00
	CP	0,00		0,00	0,00	0,00	0,00	0,00
	T	30.000,00		0,00	30.000,00	30.000,00	30.000,00	0,00
<b>Totale Categoria 03</b>								
	RS	147.712,00		82.590,00	65.122,00	147.712,00	0,00	0,00
	CP	123.420,00		0,00	123.420,00	123.420,00	123.420,00	0,00
	T	271.132,00		82.590,00	188.542,00	271.132,00	271.132,00	0,00
<b>Categoria 04 - trasferimenti di capitale da altri enti del settore pubblico</b>								
<b>4040001</b>								
4040001 trasferimenti passerella ciclo/pedonale chiodare/battaglia	RS	0,00	87	0,00	0,00	0,00	0,00	0,00
	CP	0,00		0,00	0,00	0,00	0,00	0,00
	T	0,00		0,00	0,00	0,00	0,00	0,00

**GESTIONE DELLE ENTRATE**

DESCRIZIONE (con i dati della classificazione: Codice - Risorsa - Capitolo)	RS CP T	Residui conservati e stanziamenti definitivi di bilancio Residui (A) Competenza (F) Totale (M)	N° di riferimenti allo svolgimento	Conto del tesoriere		Determinazione dei residui		Accertamenti		Maggiori o minori entrate (E = D - A) (E = A - D)(*)  (L = I - F) (L = F - I)
				Riscossioni	Residui da riportare	Residui (B)	Residui (C)	Residui (D = B + C)		
				Residui (B)	Residui (C)	Residui (D = B + C)	Residui (E = A - D)(*)			
4040002 trasferimenti provincia immobiliare polivalente	RS CP T	0,00 0,00 0,00	88	0,00 0,00 0,00	0,00 0,00 0,00	0,00 0,00 0,00	0,00 0,00 0,00	0,00 0,00 0,00	0,00 0,00 0,00	
4040003 trasferimenti provincia messa sicurezza passaggi pedonali	RS CP T	0,00 0,00 0,00	89	0,00 0,00 0,00	0,00 0,00 0,00	0,00 0,00 0,00	0,00 0,00 0,00	0,00 0,00 0,00	0,00 0,00 0,00	
4040004 trasferimenti consorzio bacchiglione rete terziarizza	RS CP T	9.835,50 0,00 9.835,50	90	9.835,00 0,00 9.835,00	0,00 0,00 0,00	0,00 0,00 0,00	9.835,00 0,00 9.835,00	0,00 0,00 0,00	0,50 0,00 0,50	
4040005 trasferimenti comune maserà per arredo pensiline	RS CP T	0,00 0,00 0,00	91	0,00 0,00 0,00	0,00 0,00 0,00	0,00 0,00 0,00	0,00 0,00 0,00	0,00 0,00 0,00	0,00 0,00 0,00	
4040006 trasferimenti provincia realizzazione rotatoria	RS CP T	135.055,50 0,00 135.055,50	92	0,00 0,00 0,00	0,00 0,00 0,00	0,00 0,00 0,00	135.055,50 0,00 135.055,50	0,00 0,00 0,00	0,00 0,00 0,00	
4040007 trasferimenti sistema s.i.t.i comune battaglia t	RS CP T	0,00 0,00 0,00	93	0,00 0,00 0,00	0,00 0,00 0,00	0,00 0,00 0,00	0,00 0,00 0,00	0,00 0,00 0,00	0,00 0,00 0,00	
<b>Totale Categoria 04</b>	RS CP T	144.891,00 0,00 144.891,00		9.835,00 0,00 9.835,00	135.055,50 0,00 135.055,50	144.890,50 0,00 144.890,50	0,50 0,00 0,50			

**Categoria 05 - trasferimenti di capitale da altri soggetti**

**GESTIONE DELLE ENTRATE**

DESCRIZIONE (con i dati della classificazione: Codice - Risorsa - Capitolo)	RS	Residui conservati e stanziamenti definitivi di bilancio	N° di riferimenti allo svolgimento	Conto del tesoriere		Determinazione dei residui	Accertamenti	Maggiori o minori entrate	
				Riscossioni	Residui da riportare				
				CP	Residui (A)	Residui (B)	Residui (C)	Residui (D = B + C)	(E = D - A) (E = A - D)(*)
	T	Totale (M)		Totale (N)	Residui al 31 dicembre (O = C + H)	Accertamenti al 31 dicembre (P = D + I)	(L = I - F) (L = F - I)		
<b>4050001</b> 4050001 trasferimenti da concessioni edilizie	RS	0,00	94	0,00	0,00	0,00	0,00	0,00	
	CP	863.000,00		942.827,11	0,00	942.827,11	942.827,11	* 79.827,11	
	T	863.000,00		942.827,11	0,00	942.827,11	942.827,11	* 79.827,11	
<b>4050002</b> 4050002 trasferimenti di capitale da altri soggetti	RS	0,00	95	0,00	0,00	0,00	0,00	0,00	
	CP	28.000,00		28.000,00	0,00	28.000,00	28.000,00	0,00	
	T	28.000,00		28.000,00	0,00	28.000,00	28.000,00	0,00	
<b>Totale Categoria 05</b>									
	RS	0,00		0,00	0,00	0,00	0,00	0,00	
	CP	891.000,00		970.827,11	0,00	970.827,11	970.827,11	* 79.827,11	
	T	891.000,00		970.827,11	0,00	970.827,11	970.827,11	* 79.827,11	
<b>Categoria 06 - riscossione di crediti</b>									
<b>4060001</b> 4060001 recupero somme da indennita' espropri	RS	0,00	96	0,00	0,00	0,00	0,00	0,00	
	CP	15.000,00		0,00	0,00	0,00	0,00	15.000,00	
	T	15.000,00		0,00	0,00	0,00	0,00	15.000,00	
<b>Totale Categoria 06</b>									
	RS	0,00		0,00	0,00	0,00	0,00	0,00	
	CP	15.000,00		0,00	0,00	0,00	0,00	15.000,00	
	T	15.000,00		0,00	0,00	0,00	0,00	15.000,00	
<b>TOTALE TITOLO IV</b>									
	RS	292.603,00		92.425,00	200.177,50	292.602,50	292.602,50	0,50	
	CP	1.399.420,00		1.015.022,11	193.145,00	1.208.167,11	1.208.167,11	191.252,89	
	T	1.692.023,00		1.107.447,11	393.322,50	1.500.769,61	1.500.769,61	191.253,39	
<b>TITOLO V ENTRATE DERIVANTI DA ACCENSIONE DI PRESTITI</b>									
<b>Categoria 01 - anticipazioni di cassa</b>									

**GESTIONE DELLE ENTRATE**

DESCRIZIONE (con i dati della classificazione: Codice - Risorsa - Capitolo)	RS	Residui conservati e stanziamenti definitivi di bilancio	N° di riferimenti allo svolgimento	Conto del tesoriere		Determinazione dei residui	Accertamenti	Maggiori o minori entrate
				Riscossioni	Residui da riportare			
				Residui (B)	Residui (C)			
	CP	Competenza (F)		Competenza (G)	Residui da riportare (O = C + H)	Residui (D = B + C)	Competenza (I = G + H)	(E = D - A) (E = A - D)(*)
	T	Totale (M)		Totale (N)	Residui al 31 dicembre (O = C + H)	Accertamenti al 31 dicembre (P = D + I)		(L = I - F) (L = F - I)
<b>5010001</b> 5010001 anticipazioni di tesoreria	RS	0,00	97	0,00	0,00	0,00	0,00	0,00
	CP	500.000,00		0,00	0,00	0,00	0,00	500.000,00
	T	500.000,00		0,00	0,00	0,00	0,00	500.000,00
<b>Totale Categoria 01</b>								
	RS	0,00		0,00	0,00	0,00	0,00	0,00
	CP	500.000,00		0,00	0,00	0,00	0,00	500.000,00
	T	500.000,00		0,00	0,00	0,00	0,00	500.000,00
<b>Categoria 03 - assunzione di mutui e prestiti</b>								
<b>5030001</b> 5030001 assunzione mutuo cassa dd.pp. posiz. 4444812/01	RS	523.218,73	98	28.650,87	247.362,02	276.012,89	247.205,84	0,00
	CP	0,00		0,00	0,00	0,00	0,00	0,00
	T	523.218,73		28.650,87	247.362,02	276.012,89	247.205,84	0,00
<b>5030002</b> assunzione mutuo cassa dd.pp centro diurno polifunzionale	RS	3.580,06	99	0,00	3.580,06	3.580,06	3.580,06	0,00
	CP	0,00		0,00	0,00	0,00	0,00	0,00
	T	3.580,06		0,00	3.580,06	3.580,06	3.580,06	0,00
<b>5030003</b> 5030003 assunzione mutuo cassa dd. pp. 2° lotto fognatura posizione 412802900	RS	5.244,17	100	0,00	5.244,17	5.244,17	5.244,17	0,00
	CP	0,00		0,00	0,00	0,00	0,00	0,00
	T	5.244,17		0,00	5.244,17	5.244,17	5.244,17	0,00
<b>5030004</b> 5030004 assunzione mutuo cassa dd. pp. 3° lotto fognatura posizione 419361402	RS	12.234,98	101	0,00	12.234,98	12.234,98	12.234,98	0,00
	CP	0,00		0,00	0,00	0,00	0,00	0,00
	T	12.234,98		0,00	12.234,98	12.234,98	12.234,98	0,00
<b>5030005</b> assunzione mutuo cassa dd. pp. ampliamento deposito terradura posizione 4258610/00 - 42586100/01	RS	520,11	102	0,00	520,11	520,11	520,11	0,00
	CP	0,00		0,00	0,00	0,00	0,00	0,00
	T	520,11		0,00	520,11	520,11	520,11	0,00

**GESTIONE DELLE ENTRATE**

DESCRIZIONE (con i dati della classificazione: Codice - Risorsa - Capitolo)	RS	Residui conservati e stanziamenti definitivi di bilancio	N° di riferimenti allo svolgimento	Conto del tesoriere		Determinazione dei residui	Accertamenti	Maggiori o minori entrate
				Riscossioni	Residui da riportare			
				Residui (B)	Residui (C)			
	CP	Residui (A)		Competenza (G)	Competenza (H)	Residui (D=B+C)	(E=D-A)	
	T	Competenza (F)		Totale (N)	Residui al 31 dicembre (O=C+H)	Competenza (I=G+H)	(E=A-D)*	
		Totale (M)				Accertamenti al 31 dicembre (P=D+I)	(L=I-F)	
							(L=F-I)	

5030006	5030006 assunzione mutuo cassa dd.pp. ampliamento deposito terradura 2° stralcio posizione 4277249/00	RS CP T	702,94 0,00 702,94	103	0,00 0,00 0,00	702,94 0,00 702,94	702,94 0,00 702,94	0,00 0,00 0,00
5030007	5030007 assunzione mutuo isiti. previdenza ampliamento cimitero terradura posizione 35056	RS CP T	8.733,17 0,00 8.733,17	104	0,00 0,00 0,00	0,00 0,00 0,00	0,00 0,00 0,00	8.733,17 0,00 8.733,17
5030008	5030008 assunzione mutuo cassa dd. pp. deposito capoluogo posizione 4050796/00 - 4050796/01	RS CP T	14.515,49 0,00 14.515,49	105	0,00 0,00 0,00	13.280,49 0,00 13.280,49	13.280,49 0,00 13.280,49	1.235,00 0,00 1.235,00
5030009	5030009 assunzione mutuo cassa dd.pp. 2° lotto fognatura posizione 4147023/00	RS CP T	5.777,42 0,00 5.777,42	106	0,00 0,00 0,00	5.777,42 0,00 5.777,42	5.777,42 0,00 5.777,42	0,00 0,00 0,00
5030010	5030010 assunzione mutuo cassa dd.pp. 5° lotto fognatura posizione 425860901	RS CP T	10.135,64 0,00 10.135,64	107	0,00 0,00 0,00	10.135,64 0,00 10.135,64	10.135,64 0,00 10.135,64	0,00 0,00 0,00
5030011	5030011 assunzione mutuo cassa dd.pp. fognatura 7°-8° lotto posizione 4278683/00	RS CP T	5.869,62 0,00 5.869,62	108	0,00 0,00 0,00	5.869,62 0,00 5.869,62	5.869,62 0,00 5.869,62	0,00 0,00 0,00
5030012	5030012 assunzione mutuo cassa dd.pp. costruzione piazza mercato	RS CP T	3.577,76 0,00 3.577,76	109	0,00 0,00 0,00	3.577,76 0,00 3.577,76	3.577,76 0,00 3.577,76	0,00 0,00 0,00
5030013	5030013 assunzione mutuo cassa dd.pp. costruzione punte albera posizione 3143707/00	RS CP T	2.758,23 0,00 2.758,23	110	0,00 0,00 0,00	2.758,23 0,00 2.758,23	2.758,23 0,00 2.758,23	0,00 0,00 0,00

**GESTIONE DELLE ENTRATE**

DESCRIZIONE (con i dati della classificazione: Codice - Risorsa - Capitolo)	RS	Residui conservati e stanziamenti definitivi di bilancio	N° di riferimenti allo svolgimento	Conto del tesoriere		Determinazione dei residui	Accertamenti	Maggiori o minori entrate
				Riscossioni	Residui da riportare			
				Residui (B)	Residui (C)			
	CP	Competenza (F)		Competenza (G)	Residui al 31 dicembre (O = C + H)	Competenza (I = G + H)	(E = D - A) (E = A - D)(*)	
	T	Totale (M)		Totale (N)		Accertamenti al 31 dicembre (P = D + I)	(L = I - F) (L = F - I)	
<b>5030014</b>	RS	382,80	111	0,00	382,80	382,80	0,00	
	CP	0,00		0,00	0,00	0,00	0,00	
	T	382,80		0,00	382,80	382,80	0,00	
<b>5030015</b>	RS	2.010,66	112	0,00	2.010,66	2.010,66	0,00	
	CP	0,00		0,00	0,00	0,00	0,00	
	T	2.010,66		0,00	2.010,66	2.010,66	0,00	
<b>5030016</b>	RS	6.480,92	113	0,00	6.480,92	6.480,92	0,00	
	CP	0,00		0,00	0,00	0,00	0,00	
	T	6.480,92		0,00	6.480,92	6.480,92	0,00	
<b>5030017</b>	RS	204,65	114	0,00	204,65	204,65	0,00	
	CP	0,00		0,00	0,00	0,00	0,00	
	T	204,65		0,00	204,65	204,65	0,00	
<b>5030018</b>	RS	14.325,83	115	0,00	14.325,83	14.325,83	0,00	
	CP	0,00		0,00	0,00	0,00	0,00	
	T	14.325,83		0,00	14.325,83	14.325,83	0,00	
<b>5030019</b>	RS	1.118,32	116	0,00	1.118,32	1.118,32	0,00	
	CP	0,00		0,00	0,00	0,00	0,00	
	T	1.118,32		0,00	1.118,32	1.118,32	0,00	
	RS	621.391,50		28.650,87	335.566,62	364.217,49	257.174,01	
	CP	0,00		0,00	0,00	0,00	0,00	
	T	621.391,50		28.650,87	335.566,62	364.217,49	257.174,01	
	RS	621.391,50		28.650,87	335.566,62	364.217,49	257.174,01	
	CP	500.000,00		0,00	0,00	0,00	500.000,00	
	T	1.121.391,50		28.650,87	335.566,62	364.217,49	757.174,01	

**GESTIONE DELLE ENTRATE**

DESCRIZIONE (con i dati della classificazione: Codice - Risorsa - Capitolo)	RS CP	Residui conservati e stanziamenti definitivi di bilancio Residui (A) Competenza (F)	N° di riferimenti allo svolgimento	Conto del tesoriere		Determinazione dei residui		Accertamenti		Maggiori o minori entrate (E = D - A) (E = A - D)(*)
				Riscossioni	Residui (B)	Residui da riportare	Residui (C)	Residui (D = B + C)		
				Totale (N)	Competenza (G)	Residui al 31 dicembre (O = C + H)	Competenza (I = G + H)			
<b>TITOLO VI ENTRATE PER SERVIZI PER CONTO DI TERZI</b>	<b>T</b>	<b>Totale (M)</b>								
<b>6010000</b> ritenute previdenziali e assistenziali al personale	RS CP	419,99 200.000,00	117	0,00 101.818,96	0,00 101.818,96	0,00 0,00	0,00 101.818,96	0,00 101.818,96	419,99 98.181,04	
<b>6020000</b> ritenute erariali	RS CP	0,00 500.000,00	118	0,00 264.915,31	0,00 264.915,31	0,00 32,00	0,00 264.947,31	0,00 264.947,31	0,00 235.052,69	
<b>6030000</b> altre ritenute al personale per conto di terzi	RS CP	387,99 10.000,00	119	0,00 5.547,88	0,00 5.547,88	0,00 0,00	0,00 5.547,88	0,00 5.547,88	387,99 4.452,12	
<b>6040000</b> depositi cauzionali	RS CP	0,00 300.000,00	120	0,00 2.471,00	0,00 2.471,00	0,00 0,00	0,00 2.471,00	0,00 2.471,00	0,00 297.529,00	
<b>6050000</b> rimborso spese per servizi per conto di terzi	RS CP	128.091,16 1.080.000,00	121	49.153,14 234.218,31	953,50 14.529,93	15.483,43	50.106,64 248.748,24	77.984,52 831.251,76		
<b>6060000</b> rimborso di anticipazione di fondi per il servizio economato	RS CP	0,00 8.000,00	122	0,00 3.615,20	0,00 3.615,20	0,00 0,00	0,00 3.615,20	0,00 4.384,80		
<b>6070000</b> depositi per spese contrattuali	RS CP	0,00 15.000,00	123	0,00 2.248,69	0,00 2.248,69	0,00 0,00	0,00 2.248,69	0,00 12.751,31		
	T	15.000,00		2.248,69	2.248,69	0,00	2.248,69	12.751,31		

**GESTIONE DELLE ENTRATE**

DESCRIZIONE  (con i dati della classificazione: Codice - Risorsa - Capitoletto)	RS CP T	Residui conservati e stanziamenti definitivi di bilancio  Residui (A) Competenza (F) Totale (M)	N° di riferimenti allo svolgimento	Conto del tesoriere		Determinazione dei residui		Accertamenti	Maggiori o minori entrate
				Riscossioni	Residui	Residui da riportare	Residui		
				Residui (B)	Competenza (G)	Residui (C)	Competenza (H)	Residui (D=B+C)	Competenza (I=G+H)
				Totale (N)	Residui al 31 dicembre (O=C+H)	Accertamenti al 31 dicembre (P=D+I)	(L=I-F) (L=F-I)		
<b>TOTALE TITOLO VI</b>	RS CP T	128.899,14 2.113.000,00 2.241.899,14		49.153,14 614.835,35 663.988,49	953,50 14.561,93 15.515,43	50.106,64 629.397,28 679.503,92	78.792,50 1.483.602,72 1.562.395,22		




**RIEPILOGO GENERALE DELLE ENTRATE**

DESCRIZIONE	RS	Residui conservati e stanziamenti definitivi di bilancio	Conto del tesoriere			Accertamenti	Maggiori o minori entrate
			Riscossioni	Residui da riportare	Residui (D = B + C)		
CP	Competenza (F)	Competenza (G)	Competenza (H)	Competenza (I = G + H)	(L = I - F) (L = F - I)		
T	Totale (M)	Totale (N)	Residui al 31 dicembre (O = C + H)	Accertamenti al 31 dicembre (P = D + I)			
<b>TITOLO I ENTRATE TRIBUTARIE</b>	RS	972.591,89	1.036.589,88	7.873,85	1.044.463,73	* 71.871,84	
	CP	3.624.974,63	3.134.877,16	297.016,21	3.431.893,37	193.081,26	
	T	4.597.566,52	4.171.467,04	304.890,06	4.476.357,10	121.209,42	
<b>TITOLO II ENTRATE DERIV. DA CONTRIBUTI E TRASF. CORRENTI DELLO STATO, DELLA REGIONE E DI ALTRI DEL SETT. PUBBL., ANCHE RAPP. ALL'ES. DI FUNZIONI DELEGATE DALLA REGIONE</b>	RS	153.886,50	114.144,42	41.280,50	155.424,92	* 1.538,42	
	CP	456.420,10	339.992,27	105.945,89	445.938,16	10.481,94	
	T	610.306,60	454.136,69	147.226,39	601.363,08	8.943,52	
<b>TITOLO III ENTRATE EXTRATRIBUTARIE</b>	RS	561.407,50	255.095,28	305.154,81	560.250,09	1.157,41	
	CP	540.500,00	506.323,64	59.713,22	566.036,86	* 25.536,86	
	T	1.101.907,50	761.418,92	364.868,03	1.126.286,95	* 24.379,45	
<b>TITOLO IV ENTRATE DERIVANTI DA ALIENAZIONI, DA TRASFERIMENTI DI CAPITALE E DA RISCOSSIONI DI CREDITI</b>	RS	292.603,00	92.425,00	200.177,50	292.602,50	0,50	
	CP	1.399.420,00	1.015.022,11	193.145,00	1.208.167,11	191.252,89	
	T	1.692.023,00	1.107.447,11	393.322,50	1.500.769,61	191.253,39	
<b>TITOLO V ENTRATE DERIVANTI DA ACCENSIONE DI PRESTITI</b>	RS	621.391,50	28.650,87	335.566,62	364.217,49	257.174,01	
	CP	500.000,00	0,00	0,00	0,00	500.000,00	
	T	1.121.391,50	28.650,87	335.566,62	364.217,49	757.174,01	
<b>TITOLO VI ENTRATE PER SERVIZI PER CONTO DI TERZI</b>	RS	128.899,14	49.153,14	953,50	50.106,64	78.792,50	
	CP	2.113.000,00	614.835,35	14.561,93	629.397,28	1.483.602,72	
	T	2.241.899,14	663.988,49	15.515,43	679.503,92	1.562.395,22	
<b>Totale generale.....</b>	RS	2.730.779,53	1.576.058,59	891.006,78	2.467.065,37	263.714,16	
	CP	8.634.314,73	5.611.050,53	670.382,25	6.281.432,78	2.352.881,95	
	T	11.365.094,26	7.187.109,12	1.561.389,03	8.748.498,15	2.616.596,11	
<b>avanzo di amministrazione</b>	RS	0,00	0,00	0,00	0,00	0,00	
	CP	14.960,43	0,00	0,00	0,00	0,00	
	T	14.960,43	0,00	0,00	0,00	0,00	

**RIEPILOGO GENERALE DELLE ENTRATE**

DESCRIZIONE	RS	Residui conservati e stanziamenti definitivi di bilancio	Conto del tesoriere		Determinazione dei residui	Accertamenti	Maggiori o minori entrate
			Riscossioni	Residui (B)			
CP	Competenza (F)	Residui (A)	Competenza (G)	Residui (C)	Competenza (I=G+H)	(L=I-F)	
T	Totale (M)		Totale (N)	Residui al 31 dicembre (O=C+H)	Accertamenti al 31 dicembre (P=D+I)	(L=F-I)	
<b>TOTALE AVANZO DI AMMINISTRAZIONE</b>							
RS	0,00		0,00	0,00	0,00	0,00	0,00
CP	14.960,43		0,00	0,00	0,00	0,00	0,00
T	14.960,43		0,00	0,00	0,00	0,00	0,00
<b>Fondo di cassa al 1 gennaio</b>							
RS	0,00		0,00	0,00	0,00	0,00	0,00
CP	1.119.559,92		0,00	0,00	0,00	0,00	0,00
T	1.119.559,92		0,00	0,00	0,00	0,00	0,00
<b>TOTALE GENERALE DELLE ENTRATE</b>							
RS	2.730.779,53		1.576.058,59	891.006,78	2.467.065,37	263.714,16	
CP	9.768.835,08		5.611.050,53	670.382,25	6.281.432,78	2.352.881,95	
T	12.499.614,61		7.187.109,12	1.561.389,03	8.748.498,15	2.616.596,11	



# **COMUNE DI DUE CARRARE**

**PROVINCIA DI PADOVA**

## **CONTO DEL BILANCIO 2012**

**SPESA**

**GESTIONE DELLE SPESE**

DESCRIZIONE (con i dati della classificazione: Codice e Numero - Capitolo)	RS CP	Residui conservati e stanziamenti definitivi di bilancio Residui (A) Competenza (F) Totale (M)	N° di riferimenti allo svolgimento	Conto del tesoriere		Determinazione dei residui	Impegni	Minori residui o economie	
				Pagamenti	Residui				Residui da riportare
				T	CP	Totale (M)	Totale (N)	Residui (B) Competenza (G)	Residui (C) Competenza (H)
<b>TITOLO I SPESE CORRENTI</b>									
<b>Funzione 01 - funzioni generali di amministrazione, di gestione e di controllo</b>									
<b>Servizio 01 - organi istituzionali, partecipazione e decentramento</b>									
1010102	RS CP	3.313,28 6.300,00	1	2.611,74 1.377,65	0,00 3.234,82	2.611,74 4.612,47	701,54 1.687,53		
	T	9.613,28		3.989,39	3.234,82	7.224,21	2.389,07		
1010103	RS CP	43.380,32 150.552,00	2	30.941,88 117.330,95	6.328,02 30.835,71	37.269,90 148.166,66	6.110,42 2.385,34		
	T	193.932,32		148.272,83	37.163,73	185.436,56	8.495,76		
1010105	RS CP	2.640,26 0,00	3	0,00 0,00	2.640,26 0,00	2.640,26 0,00	0,00 0,00		
	T	2.640,26		0,00	2.640,26	2.640,26	0,00		
1010107	RS CP	1.241,13 7.710,00	4	38,17 6.796,32	1.202,96 913,68	1.241,13 7.710,00	0,00 0,00		
	T	8.951,13		6.834,49	2.116,64	8.951,13	0,00		
1010108	RS CP	0,00 0,00	5	0,00 0,00	0,00 0,00	0,00 0,00	0,00 0,00		
	T	0,00		0,00	0,00	0,00	0,00		
1010109	RS CP	0,00 0,00	6	0,00 0,00	0,00 0,00	0,00 0,00	0,00 0,00		
	T	0,00		0,00	0,00	0,00	0,00		

**GESTIONE DELLE SPESE**

DESCRIZIONE (con i dati della classificazione: Codice e Numero - Capitolo)	RS CP	Residui conservati e stanziamenti definitivi di bilancio Residui (A) Competenza (F)	N° di riferimen- to allo svolgi- mento	Conto del tesoriere		Determinazione dei residui Residui da riportare (C) Competenza (H) Residui al 31 dicembre (O = C + H)	Impegni Residui (D = B + C) Competenza (I = G + H) Impegni al 31 dicembre (P = D + I)	Minori residui o economie (E = A - D)(*)  (L = F - I)
				Pagamenti	Residui			
				Residui (B)	Competenza (G)			
<b>Totale servizio 01</b>	RS CP T	50.574,99 164.562,00 215.136,99		33.591,79 125.504,92 159.096,71	10.171,24 34.984,21 45.155,45	43.763,03 160.489,13 204.252,16	6.811,96 4.072,87 10.884,83	
<b>Servizio 02 - segreteria generale, personale e organizzazione</b>								
<b>1010201</b>	RS CP T	20.852,20 184.950,00 205.802,20	7	10.932,59 172.862,65 183.795,24	9.331,93 11.737,18 21.069,11	20.264,52 184.599,83 204.864,35	587,68 350,17 937,85	
personale - servizio segreteria								
<b>1010202</b>	RS CP T	7.077,91 14.771,00 21.848,91	8	5.224,07 7.142,84 12.366,91	1.069,00 5.232,93 6.301,93	6.293,07 12.375,77 18.668,84	784,84 2.395,23 3.180,07	
acquisto di materie prime e/o beni di consumo - servizio segreteria								
<b>1010203</b>	RS CP T	19.264,38 61.100,00 80.364,38	9	10.235,39 30.450,93 40.686,32	4.189,65 19.015,76 23.205,41	14.425,04 49.466,69 63.891,73	4.839,34 11.633,31 16.472,65	
prestazioni di servizi - servizio segreteria								
<b>1010204</b>	RS CP T	0,00 0,00 0,00	10	0,00 0,00 0,00	0,00 0,00 0,00	0,00 0,00 0,00	0,00 0,00 0,00	
utilizzo di beni di terzi - servizio segreteria								
<b>1010205</b>	RS CP T	9.952,60 14.425,00 24.377,60	11	953,46 10.815,93 11.769,39	0,00 748,30 748,30	953,46 11.564,23 12.517,69	8.999,14 2.860,77 11.859,91	
trasferimenti - servizio segreteria								
<b>1010206</b>	RS CP T	0,00 947,74 947,74	12	0,00 947,74 947,74	0,00 0,00 0,00	0,00 947,74 947,74	0,00 0,00 0,00	
interessi passivi e oneri finanziari diversi - servizio segreteria								

**GESTIONE DELLE SPESE**

DESCRIZIONE (con i dati della classificazione: Codice e Numero - Capitolo)	RS	Residui conservati e stanziamenti definitivi di bilancio	N° di riferimenti allo svolgimento	Conto del tesoriere		Determinazione dei residui	Impegni	Minori residui o economie
				Pagamenti	Residui da riportare			
				CP	Residui (A)	Residui (B)	Residui (C)	Residui (D = B + C)
	T	Competenza (F)	Totale (M)	Totale (N)	Residui al 31 dicembre (O = C + H)	Competenza (I = G + H)	(L = F - I)	
<b>1010207</b>	RS	1.232,33	13	737,66	90,72	828,38	403,95	
	CP	12.715,00		11.839,87	815,13	12.655,00	60,00	
	T	13.947,33		12.577,53	905,85	13.483,38	463,95	
<b>1010208</b>	RS	3.000,00	14	0,00	0,00	0,00	3.000,00	
	CP	3.000,00		2.314,01	0,00	2.314,01	685,99	
	T	6.000,00		2.314,01	0,00	2.314,01	3.685,99	
<b>1010209</b>	RS	0,00	15	0,00	0,00	0,00	0,00	
	CP	0,00		0,00	0,00	0,00	0,00	
	T	0,00		0,00	0,00	0,00	0,00	
		<u>Totale servizio 02</u>						
	RS	61.379,42		28.083,17	14.681,30	42.764,47	18.614,95	
	CP	291.908,74		236.373,97	37.549,30	273.923,27	17.985,47	
	T	353.288,16		264.457,14	52.230,60	316.687,74	36.600,42	
<u>Servizio 03 - gestione econ. finanziaria. programmaz. provveditorato e controllo di gestione</u>								
<b>1010301</b>	RS	814,00	16	637,41	0,00	637,41	176,59	
	CP	102.150,00		100.829,47	1.120,53	101.950,00	200,00	
	T	102.964,00		101.466,88	1.120,53	102.587,41	376,59	
<b>1010302</b>	RS	0,00	17	0,00	0,00	0,00	0,00	
	CP	0,00		0,00	0,00	0,00	0,00	
	T	0,00		0,00	0,00	0,00	0,00	
<b>1010303</b>	RS	2.000,00	18	0,00	2.000,00	2.000,00	0,00	
	CP	2.000,00		0,00	0,00	0,00	2.000,00	
	T	4.000,00		0,00	2.000,00	2.000,00	2.000,00	

**GESTIONE DELLE SPESE**

	DESCRIZIONE (con i dati della classificazione: Codice e Numero - Capitolo)		Residui conservati e stanziamenti definitivi di bilancio	N° di riferimenti allo svolgimento	Conto del tesoriere		Determinazione dei residui	Impegni	Minori residui o economie
	RS	CP			Residui (A)	Pagamenti			
							Competenza (F)	Residui (B)	Residui (C)
	T	Totale (M)			Totale (N)	Residui al 31 dicembre (O = C + H)	Impegni al 31 dicembre (P = D + I)	(L = F - I)	
<b>1010304</b>	RS	0,00		19	0,00	0,00	0,00	0,00	
	CP	0,00			0,00	0,00	0,00	0,00	
	T	0,00			0,00	0,00	0,00	0,00	
<b>1010305</b>	RS	0,00		20	0,00	0,00	0,00	0,00	
	CP	0,00			0,00	0,00	0,00	0,00	
	T	0,00			0,00	0,00	0,00	0,00	
<b>1010306</b>	RS	0,00		21	0,00	0,00	0,00	0,00	
	CP	0,00			0,00	0,00	0,00	0,00	
	T	0,00			0,00	0,00	0,00	0,00	
<b>1010307</b>	RS	17,54		22	0,00	0,00	0,00	17,54	
	CP	6.785,00			6.767,56	17,44	6.785,00	0,00	
	T	6.802,54			6.767,56	17,44	6.785,00	17,54	
<b>1010308</b>	RS	0,00		23	0,00	0,00	0,00	0,00	
	CP	0,00			0,00	0,00	0,00	0,00	
	T	0,00			0,00	0,00	0,00	0,00	
<b>1010309</b>	RS	0,00		24	0,00	0,00	0,00	0,00	
	CP	0,00			0,00	0,00	0,00	0,00	
	T	0,00			0,00	0,00	0,00	0,00	
	RS	2.831,54			637,41	2.000,00	2.637,41	194,13	
	CP	110.935,00			107.597,03	1.137,97	108.735,00	2.200,00	
	T	113.766,54			108.234,44	3.137,97	111.372,41	2.394,13	
	<u>Totale servizio 03</u>								

Servizio 04 - gestione delle entrate tributarie e servizi fiscali

**GESTIONE DELLE SPESE**

	DESCRIZIONE (con i dati della classificazione: Codice e Numero - Capitolo)	Residui conservati e stanziamenti definitivi di bilancio		N° di riferimenti allo svolgimento	Conto del tesoriere		Determinazione dei residui	Impegni	Minori residui o economie		
		RS	Residui (A)		Pagamenti	Residui (B)				Residui da riportare (C)	Residui (D = B + C)
T	Totale (M)	Totale (N)	Residui al 31 dicembre (O = C + H)	Impegni al 31 dicembre (P = D + I)	(L = F - I)						
1010401	personale - gestione delle entrate tributarie	RS	9.755,34	25	557,50	0,00	0,00	557,50	9.197,84		
		CP	29.800,00		29.413,91					186,09	29.600,00
1010402	acquisto di materie prime e/o beni di consumo - gestione delle entrate tributarie	T	39.555,34	26	29.971,41	800,00	186,09	30.157,50	9.397,84		
		RS	1.935,72		800,00					360,52	1.160,52
1010403	prestazione di servizi - gestione delle entrate tributarie	CP	800,00	27	0,00	800,00	1.160,52	1.960,52	775,20		
		T	2.735,72		800,00					1.160,52	1.960,52
1010404	utilizzo di beni di terzi - gestione delle entrate tributarie	RS	26.642,70	28	10.687,02	0,00	15.932,66	26.619,68	23,02		
		CP	19.500,00		230,00					18.447,70	18.447,70
1010405	trasferimenti - gestione delle entrate tributarie	T	46.142,70	29	10.917,02	0,00	34.380,36	45.297,38	845,32		
		RS	0,00		0,00					0,00	0,00
1010406	interessi passivi e oneri finanziari diversi - gestione delle entrate tributarie	CP	0,00	30	0,00	0,00	0,00	0,00	0,00		
		T	0,00		0,00					0,00	0,00
1010407	imposte e tasse - gestione delle entrate tributarie	RS	0,00	31	0,00	0,00	0,00	0,00	0,00		
		CP	1.955,00		1.943,38					11,62	1.955,00
1010408	oneri straordinari della gestione corrente - gestione delle entrate tributarie	T	1.955,00	32	1.943,38	0,00	11,62	1.955,00	0,00		
		RS	3.613,24		2.983,16					599,99	3.583,15
		CP	1.500,00		0,00		1.500,00		0,00		
		T	5.113,24		2.983,16		2.099,99		30,09		



**GESTIONE DELLE SPESE**

DESCRIZIONE (con i dati della classificazione: Codice e Numero - Capitolo)	RS CP	Residui conservati e stanziamenti definitivi di bilancio Residui (A) Competenza (F)	N° di riferimenti allo svolgimento	Conto del tesoriere		Determinazione dei residui	Impegni	Minori residui o economie
				Pagamenti	Residui da riportare			
				T	Totale (M)	Residui (B)	Competenza (G)	Residui (C)
<b>1010409</b> ammortamenti di esercizio - gestione delle entrate tributarie	RS CP	0,00 0,00	33	0,00 0,00	0,00 0,00	0,00 0,00	0,00 0,00	0,00 0,00
<b>1010410</b> 1010410 fondo svalutazione crediti (imposta municipale unica)	RS CP T	0,00 40.000,00 40.000,00	34	0,00 0,00 0,00	0,00 40.000,00 40.000,00	0,00 40.000,00 40.000,00	0,00 40.000,00 40.000,00	0,00 0,00 0,00
<u>Totale servizio 04</u>								
	RS CP T	41.947,00 93.555,00 135.502,00		15.027,68 31.587,29 46.614,97	16.893,17 60.945,41 77.838,58	31.920,85 92.532,70 124.453,55	10.026,15 1.022,30 11.048,45	
<u>Servizio 05 - gestione dei beni demaniali e patrimoniali</u>								
<b>1010501</b> personale - gestione dei beni demaniali e patrimoniali	RS CP T	0,00 0,00 0,00	35	0,00 0,00 0,00	0,00 0,00 0,00	0,00 0,00 0,00	0,00 0,00 0,00	0,00 0,00 0,00
<b>1010502</b> acquisto di materie prime e/o beni di consumo - gestione dei beni demaniali e patrimoniali	RS CP T	3.620,93 7.300,00 10.920,93	36	2.062,24 2.402,49 4.464,73	1.545,12 4.731,01 6.276,13	3.607,36 7.133,50 10.740,86	13,57 166,50 180,07	
<b>1010503</b> prestazioni di servizi - gestione dei beni demaniali e patrimoniali	RS CP T	66.018,47 123.700,00 189.718,47	37	58.844,36 65.532,23 124.376,59	1.292,00 32.480,83 33.772,83	60.136,36 98.013,06 158.149,42	5.882,11 25.686,94 31.569,05	
<b>1010504</b> utilizzo di beni di terzi - gestione dei beni demaniali e patrimoniali	RS CP T	0,00 0,00 0,00	38	0,00 0,00 0,00	0,00 0,00 0,00	0,00 0,00 0,00	0,00 0,00 0,00	0,00 0,00 0,00

**GESTIONE DELLE SPESE**

DESCRIZIONE (con i dati della classificazione: Codice e Numero - Capitolo)	RS CP	Residui conservati e stanziamenti definitivi di bilancio Residui (A) Competenza (F) Totale (M)	N° di riferimenti allo svolgimento	Conto del tesoriere		Determinazione dei residui	Impegni	Minori residui o economie
				Pagamenti	Residui da riportare			
				RS CP T	Residui (B) Competenza (G) Totale (N)	Residui (C) Competenza (H) Residui al 31 dicembre (O = C + H)	Residui (D = B + C) Competenza (I = G + H) Impegni al 31 dicembre (P = D + I)	(E = A - D) (*)  (L = F - I)
<b>1010505</b> trasferimenti - gestione dei beni demaniali e patrimoniali	RS CP T	0,00 0,00 0,00	39	0,00 0,00 0,00	0,00 0,00 0,00	0,00 0,00 0,00	0,00 0,00 0,00	0,00 0,00 0,00
<b>1010506</b> interessi passivi e oneri finanziari - gestione dei beni demaniali e patrimoniali	RS CP T	0,00 19.659,69 19.659,69	40	0,00 19.659,69 19.659,69	0,00 0,00 0,00	0,00 0,00 0,00	0,00 19.659,69 19.659,69	0,00 0,00 0,00
<b>1010507</b> imposte e tasse - gestione dei beni demaniali e patrimoniali	RS CP T	18.576,30 32.700,00 51.276,30	41	17.235,35 21.856,97 39.092,32	1.315,69 10.843,03 12.158,72	18.551,04 32.700,00 51.251,04	25,26 0,00 25,26	0,00 0,00 0,00
<b>1010508</b> oneri straordinari della gestione corrente - gestione dei beni demaniali e patrimoniali	RS CP T	0,00 0,00 0,00	42	0,00 0,00 0,00	0,00 0,00 0,00	0,00 0,00 0,00	0,00 0,00 0,00	0,00 0,00 0,00
<b>1010509</b> ammortamenti di esercizio - gestione dei beni demaniali e patrimoniali	RS CP T	0,00 0,00 0,00	43	0,00 0,00 0,00	0,00 0,00 0,00	0,00 0,00 0,00	0,00 0,00 0,00	0,00 0,00 0,00
<b>Totale servizio 05</b>	RS CP T	88.215,70 183.359,69 271.575,39		78.141,95 109.451,38 187.593,33	4.152,81 48.054,87 52.207,68	82.294,76 157.506,25 239.801,01	5.920,94 25.853,44 31.774,38	
<u>Servizio 06 - ufficio tecnico</u>								
<b>1010601</b> personale - ufficio tecnico	RS CP T	3.168,76 207.750,00 210.918,76	44	1.713,14 203.663,23 205.376,37	14,53 3.586,77 3.601,30	1.727,67 207.250,00 208.977,67	1.441,09 500,00 1.941,09	

**GESTIONE DELLE SPESE**

	DESCRIZIONE (con i dati della classificazione: Codice e Numero - Capitolo)	Residui conservati e stanziamenti definitivi di bilancio		N° di riferimenti allo svolgimento	Conto del tesoriere		Determinazione dei residui		Impegni	Minori residui o economie
		RS CP	Residui (A) Competenza (F)		Pagamenti Residui (B) Competenza (G)	Residui da riportare Residui (C) Competenza (H)	Residui (D = B + C) Competenza (I = G + H)	(E = A - D) <sup>(*)</sup>		
									T	Totale (M)
1010602	acquisto di materie prime e/o beni di consumo - ufficio tecnico	RS	658,75	45	549,24	100,00	649,24	9,51		
		CP	2.000,00		981,93				1.018,07	2.000,00
		T	2.658,75		1.531,17		2.649,24	9,51		
1010603	prestazioni di servizi - ufficio tecnico	RS	39.754,40	46	11.771,20	27.458,51	39.229,71	524,69		
		CP	19.000,00		3.039,45				15.950,28	18.989,73
		T	58.754,40		14.810,65		58.219,44	534,96		
1010604	utilizzo di beni di terzi - ufficio tecnico	RS	0,00	47	0,00	0,00	0,00	0,00		
		CP	0,00		0,00				0,00	0,00
		T	0,00		0,00		0,00	0,00		
1010605	trasferimenti - ufficio tecnico	RS	0,00	48	0,00	0,00	0,00	0,00		
		CP	0,00		0,00				0,00	0,00
		T	0,00		0,00		0,00	0,00		
1010606	interessi passivi e oneri finanziari diversi - ufficio tecnico	RS	0,00	49	0,00	0,00	0,00	0,00		
		CP	0,00		0,00				0,00	0,00
		T	0,00		0,00		0,00	0,00		
1010607	imposte e tasse - ufficio tecnico	RS	0,00	50	0,00	0,00	0,00	0,00		
		CP	13.600,00		13.514,21				85,79	13.600,00
		T	13.600,00		13.514,21		13.600,00	0,00		
1010608	oneri straordinari della gestione corrente - ufficio tecnico	RS	0,00	51	0,00	0,00	0,00	0,00		
		CP	20.000,00		12.231,91				0,00	12.231,91
		T	20.000,00		12.231,91		12.231,91	7.768,09		
1010609	ammortamenti di esercizio - ufficio tecnico	RS	0,00	52	0,00	0,00	0,00	0,00		
		CP	0,00		0,00				0,00	0,00
		T	0,00		0,00		0,00	0,00		

**GESTIONE DELLE SPESE**

DESCRIZIONE (con i dati della classificazione: Codice e Numero - Capitolo)	RS CP T	Residui conservati e stanziamenti definitivi di bilancio Residui (A) Competenza (F) Totale (M)	N° di riferimenti allo svolgimento	Conto del tesoriere		Determinazione dei residui Residui da riportare (C) Competenza (H) Residui al 31 dicembre (O = C + H)	Impegni Residui (D = B + C) Competenza (I = G + H) Impegni al 31 dicembre (P = D + I)	Minori residui o economie (E = A - D)(*)  (L = F - I)
				Pagamenti Residui (B) Competenza (G) Totale (N)	Residui (C) Competenza (H) Residui al 31 dicembre (O = C + H)			
				Totale servizio 06	RS CP T	43.581,91 262.350,00 305.931,91	53	14.033,58 233.430,73 247.464,31
<u>Servizio 07 - anagrafe, stato civile, elettorale, leva e servizio statistico</u>								
<b>1010701</b> personale - servizi demografici	RS CP T	1.383,76 155.100,00 156.483,76	53	1.316,93 153.641,51 154.958,44	0,00 1.358,49 1.358,49	1.316,93 155.000,00 156.316,93	66,83 100,00 166,83	
<b>1010702</b> acquisto di materie prime e/o beni di consumo - servizi demografici	RS CP T	368,68 3.000,00 3.368,68	54	189,37 2.650,58 2.839,95	170,76 349,42 520,18	360,13 3.000,00 3.360,13	8,55 0,00 8,55	
<b>1010703</b> prestazioni di servizi - servizi demografici	RS CP T	221,10 450,00 671,10	55	221,10 443,70 664,80	0,00 0,00 0,00	221,10 443,70 664,80	0,00 6,30 6,30	
<b>1010704</b> utilizzo di beni di terzi - servizi demografici	RS CP T	0,00 0,00 0,00	56	0,00 0,00 0,00	0,00 0,00 0,00	0,00 0,00 0,00	0,00 0,00 0,00	
<b>1010705</b> trasferimenti -servizi demografici	RS CP T	1.243,56 600,00 1.843,56	57	314,80 0,00 314,80	928,76 0,00 928,76	1.243,56 0,00 1.243,56	0,00 600,00 600,00	
<b>1010706</b> interessi passivi e oneri finanziari diversi - servizi demografici	RS CP T	0,00 0,00 0,00	58	0,00 0,00 0,00	0,00 0,00 0,00	0,00 0,00 0,00	0,00 0,00 0,00	

**GESTIONE DELLE SPESE**

DESCRIZIONE (con i dati della classificazione: Codice e Numero - Capitolo)	RS CP T	Residui conservati e stanziamenti definitivi di bilancio Residui (A) Competenza (F) Totale (M)	N° di riferimenti allo svolgimento	Conto del tesoriere		Determinazione dei residui	Impegni	Minori residui o economie
				Pagamenti	Residui			
				Residui (B)	Competenza (G) Totale (N)	Residui (C) Competenza (H) Residui al 31 dicembre (O = C + H)	Competenza (I = G + H) Impegni al 31 dicembre (P = D + I)	(E = A - D)(* )  (L = F - I)
1010707 imposte e tasse - servizi demografici	RS	0,00	59	0,00	0,00	0,00	0,00	0,00
	CP	10.400,00		8.632,25	1.022,75	9.655,00	745,00	745,00
	T	10.400,00		8.632,25	1.022,75	9.655,00	745,00	745,00
1010708 oneri straordinari della gestione corrente - servizi demografici	RS	0,00	60	0,00	0,00	0,00	0,00	0,00
	CP	0,00		0,00	0,00	0,00	0,00	0,00
	T	0,00		0,00	0,00	0,00	0,00	0,00
1010709 ammortamenti di esercizio - servizi demografici	RS	0,00	61	0,00	0,00	0,00	0,00	0,00
	CP	0,00		0,00	0,00	0,00	0,00	0,00
	T	0,00		0,00	0,00	0,00	0,00	0,00
<u>Totale servizio 07</u>		RS 3.217,10 CP 169.550,00 T 172.767,10		2.042,20 165.368,04 167.410,24	1.099,52 2.730,66 3.830,18	3.141,72 168.098,70 171.240,42	75,38 1.451,30 1.526,68	
<u>Servizio 08 - altri servizi generali</u>								
1010801 personale - altri servizi generali	RS	165.230,52	62	49.562,84	67.937,29	117.500,13	47.730,39	
	CP	184.534,00		126.425,04	39.798,88	166.223,92	18.310,08	
	T	349.764,52		175.987,88	107.736,17	283.724,05	66.040,47	
1010802 acquisto di materie prime e/o beni di consumo - altri servizi generali	RS	5.000,00	63	5.000,00	0,00	5.000,00	0,00	
	CP	0,00		0,00	0,00	0,00	0,00	
	T	5.000,00		5.000,00	0,00	5.000,00	0,00	
1010803 prestazioni di servizi - altri servizi generali	RS	29.024,29	64	20.461,20	8.204,73	28.665,93	358,36	
	CP	104.900,00		62.594,17	24.730,87	87.325,04	17.574,96	
	T	133.924,29		83.055,37	32.935,60	115.990,97	17.933,32	

**GESTIONE DELLE SPESE**

	DESCRIZIONE (con i dati della classificazione: Codice e Numero - Capitolo)	Residui conservati e stanziamenti definitivi di bilancio		N° di riferimenti allo svolgimento	Conto del tesoriere		Determinazione dei residui		Impegni		Minori residui o economie (E = A - D)(*)
		RS	Residui (A)		Pagamenti	Residui (B)	Residui da riportare (C)	Residui (D = B + C)	Residui (E = A - D)(*)		
										CP	
		T	Totale (M)		Totale (N)	Residui al 31 dicembre (O = C + H)	Impegni al 31 dicembre (P = D + I)	(L = F - I)			
1010804	utilizzo di beni di terzi - altri servizi generali	RS CP	0,00 0,00	65	0,00 0,00	0,00 0,00	0,00 0,00	0,00 0,00	0,00 0,00	0,00 0,00	0,00 0,00
		T	0,00		0,00	0,00	0,00	0,00	0,00	0,00	0,00
1010805	trasferimenti - altri servizi di terzi	RS CP	18.194,14 7.300,00	66	17.690,34 0,00	500,00 0,00	18.190,34 6.232,77	3,80 1.067,23	18.190,34 6.232,77	3,80 1.067,23	3,80 1.067,23
		T	25.494,14		17.690,34	500,00	24.423,11	1.071,03	24.423,11	1.071,03	1.071,03
1010806	interessi passivi e oneri finanziari diversi - altri servizi generali	RS CP	0,00 500,00	67	0,00 0,00	0,00 0,00	0,00 0,00	0,00 0,00	0,00 0,00	0,00 0,00	0,00 500,00
		T	500,00		0,00	0,00	0,00	0,00	0,00	0,00	500,00
1010807	imposte e tasse - altri servizi generali	RS CP	9.557,31 18.000,00	68	3.068,81 8.063,50	4.658,59 4.936,50	7.727,40 13.000,00	1.829,91 5.000,00	7.727,40 13.000,00	1.829,91 5.000,00	1.829,91 5.000,00
		T	27.557,31		11.132,31	9.595,09	20.727,40	6.829,91	20.727,40	6.829,91	6.829,91
1010808	oneri straordinari della gestione corrente - altri servizi generali	RS CP	0,00 13.588,49	69	0,00 13.192,26	0,00 0,00	0,00 13.192,26	0,00 396,23	0,00 13.192,26	0,00 396,23	0,00 396,23
		T	13.588,49		13.192,26	0,00	13.192,26	396,23	13.192,26	396,23	396,23
1010809	ammortamenti di esercizio - altri servizi generali	RS CP	0,00 0,00	70	0,00 0,00	0,00 0,00	0,00 0,00	0,00 0,00	0,00 0,00	0,00 0,00	0,00 0,00
		T	0,00		0,00	0,00	0,00	0,00	0,00	0,00	0,00
1010810	fondo svalutazione crediti - altri servizi generali	RS CP	0,00 15.000,00	71	0,00 0,00	0,00 0,00	0,00 15.000,00	0,00 0,00	0,00 15.000,00	0,00 0,00	0,00 0,00
		T	15.000,00		0,00	0,00	15.000,00	0,00	15.000,00	0,00	0,00
1010811	fondo di riserva - altri servizi generali	RS CP	0,00 9.505,09	72	0,00 0,00	0,00 0,00	0,00 0,00	0,00 9.505,09	0,00 9.505,09	0,00 9.505,09	0,00 9.505,09
		T	9.505,09		0,00	0,00	0,00	9.505,09	0,00	9.505,09	9.505,09

**GESTIONE DELLE SPESE**

DESCRIZIONE (con i dati della classificazione: Codice e Numero - Capitolo)	RS	Residui conservati e stanziamenti definitivi di bilancio	N° di riferimenti allo svolgimento	Conto del tesoriere		Determinazione dei residui	Impegni	Minori residui o economie
				Pagamenti	Residui da riportare			
CP	Competenza (F)	Competenza (G)	Totale (N)	Competenza (H)	Residui al 31 dicembre (O = C + H)	Competenza (I = G + H)	Impegni al 31 dicembre (P = D + I)	(E = A - D)(*)
T	Totale (M)							(L = F - I)
<b>Totale servizio 08</b>								
RS	227.006,26			95.783,19	81.300,61	177.083,80	49.922,46	
CP	353.327,58			210.274,97	90.699,02	300.973,99	52.353,59	
T	580.333,84			306.058,16	171.999,63	478.057,79	102.276,05	
<b>Totale Funzione 01</b>								
RS	518.753,92			267.340,97	157.871,69	425.212,66	93.541,26	
CP	1.629.548,01			1.219.588,33	296.742,35	1.516.330,68	113.217,33	
T	2.148.301,93			1.486.929,30	454.614,04	1.941.543,34	206.758,59	
<b>Funzione 03 - funzioni di polizia locale</b>								
<b>Servizio 01 - polizia locale</b>								
<b>1030101 personale - servizio polizia locale</b>								
RS	5.730,44		73	2.106,72	0,00	2.106,72	3.623,72	
CP	136.500,00			133.754,70	2.745,30	136.500,00	0,00	
T	142.230,44			135.861,42	2.745,30	138.606,72	3.623,72	
<b>1030102 acquisto di materie prime e/o beni di consumo - servizio polizia locale</b>								
RS	4.281,80		74	3.597,47	0,00	3.597,47	684,33	
CP	16.600,00			8.400,65	8.039,87	16.440,52	159,48	
T	20.881,80			11.998,12	8.039,87	20.037,99	843,81	
<b>1030103 prestazioni di servizi - servizio polizia locale</b>								
RS	7.429,21		75	2.206,60	0,00	2.206,60	5.222,61	
CP	9.200,00			7.891,89	1.308,11	9.200,00	0,00	
T	16.629,21			10.098,49	1.308,11	11.406,60	5.222,61	
<b>1030104 utilizzo di beni ditterzi - servizio polizia locale</b>								
RS	0,00		76	0,00	0,00	0,00	0,00	
CP	0,00			0,00	0,00	0,00	0,00	
T	0,00			0,00	0,00	0,00	0,00	
<b>1030105 trasferimenti - servizio polizia locale</b>								
RS	2.000,00		77	0,00	2.000,00	2.000,00	0,00	
CP	2.000,00			0,00	0,00	0,00	2.000,00	
T	4.000,00			0,00	2.000,00	2.000,00	2.000,00	

**GESTIONE DELLE SPESE**

DESCRIZIONE (con i dati della classificazione: Codice e Numero - Capitolo)	RS	Residui conservati e stanziamenti definitivi di bilancio	N° di riferimenti allo svolgimento	Conto del tesoriere		Determinazione dei residui	Impegni	Minori residui o economie
				Pagamenti	Residui			
				CP	Residui (A)	Residui (B)	Competenza (G)	Residui (C)
	T	Totale (M)		Totale (N)	Residui al 31 dicembre (O = C + H)	Impegni al 31 dicembre (P = D + I)	(L = F - I)	
<b>1030106</b>			<b>78</b>					
interessi passivi e oneri finanziari diversi - servizio polizia locale	RS	0,00		0,00	0,00	0,00	0,00	0,00
	CP	0,00		0,00	0,00	0,00	0,00	0,00
	T	0,00		0,00	0,00	0,00	0,00	0,00
<b>1030107</b>			<b>79</b>					
imposte e tasse - servizio polizia locale	RS	70,50		0,00	0,00	0,00	0,00	70,50
	CP	9.530,00		9.463,98	4,35	9.468,33	9.468,33	61,67
	T	9.600,50		9.463,98	4,35	9.468,33	9.468,33	132,17
<b>1030108</b>			<b>80</b>					
oneri straordinari della gestione corrente - servizio polizia locale	RS	170,20		170,20	0,00	0,00	170,20	0,00
	CP	1.000,00		0,00	0,00	0,00	0,00	1.000,00
	T	1.170,20		170,20	0,00	0,00	170,20	1.000,00
<b>1030109</b>			<b>81</b>					
ammortamenti di esercizio - servizio polizia locale	RS	0,00		0,00	0,00	0,00	0,00	0,00
	CP	0,00		0,00	0,00	0,00	0,00	0,00
	T	0,00		0,00	0,00	0,00	0,00	0,00
		<b>Totale servizio 01</b>						
	RS	19.682,15		8.080,99	2.000,00	10.080,99	9.601,16	
	CP	174.830,00		159.511,22	12.097,63	171.608,85	3.221,15	
	T	194.512,15		167.592,21	14.097,63	181.689,84	12.822,31	
<b>Servizio 03 - polizia amministrativa</b>								
<b>1030305</b>			<b>82</b>					
trasferimenti - servizio polizia amministrativa	RS	0,00		0,00	0,00	0,00	0,00	0,00
	CP	500,00		0,00	0,00	0,00	0,00	500,00
	T	500,00		0,00	0,00	0,00	0,00	500,00
		<b>Totale servizio 03</b>						
	RS	0,00		0,00	0,00	0,00	0,00	0,00
	CP	500,00		0,00	0,00	0,00	0,00	500,00
	T	500,00		0,00	0,00	0,00	0,00	500,00



**GESTIONE DELLE SPESE**

	DESCRIZIONE (con i dati della classificazione: Codice e Numero - Capitolo)	Residui conservati e stanziamenti definitivi di bilancio		N° di riferimenti allo svolgimento	Conto del tesoriere		Determinazione dei residui		Impegni	Minori residui o economie	
		RS	Residui (A)		Pagamenti	Residui (B)	Residui da riportare	Residui (C)			Residui (D = B + C)
T	Totale (M)	Totale (N)	Residui al 31 dicembre (O = C + H)	Impegni al 31 dicembre (P = D + I)	(L = F - I)						
<b>Totale Funzione 03</b>		RS	19.682,15		8.080,99	2.000,00	10.080,99	9.601,16			
		CP	175.330,00		159.511,22	12.097,63	171.608,85	3.721,15			
		T	195.012,15		167.592,21	14.097,63	181.689,84	13.322,31			
<b>Funzione 04 - funzioni di istruzione pubblica</b>											
<b>Servizio 01 - scuola materna</b>											
1040101	personale - servizio scuola materna	RS	0,00	83	0,00	0,00	0,00	0,00	0,00		
		CP	0,00		0,00	0,00	0,00	0,00	0,00		
		T	0,00		0,00	0,00	0,00	0,00	0,00		
1040102	acquisto di materie prime e/o beni di consumo - servizio scuola materna	RS	0,00	84	0,00	0,00	0,00	0,00	0,00		
		CP	0,00		0,00	0,00	0,00	0,00	0,00		
		T	0,00		0,00	0,00	0,00	0,00	0,00		
1040103	prestazioni di servizi - servizio scuola materna	RS	0,00	85	0,00	0,00	0,00	0,00	0,00		
		CP	0,00		0,00	0,00	0,00	0,00	0,00		
		T	0,00		0,00	0,00	0,00	0,00	0,00		
1040104	utilizzo di beni di terzi - servizio scuola materna	RS	0,00	86	0,00	0,00	0,00	0,00	0,00		
		CP	0,00		0,00	0,00	0,00	0,00	0,00		
		T	0,00		0,00	0,00	0,00	0,00	0,00		
1040105	trasferimenti - servizio scuola materna	RS	11.193,10	87	11.193,10	0,00	11.193,10	0,00	0,00		
		CP	106.000,00		94.005,00	10.445,00	104.450,00	1.550,00			
		T	117.193,10		105.198,10	10.445,00	115.643,10	1.550,00			
1040106	interessi passivi ed oneri finanziari - servizio scuola materna	RS	0,00	88	0,00	0,00	0,00	0,00	0,00		
		CP	0,00		0,00	0,00	0,00	0,00	0,00		
		T	0,00		0,00	0,00	0,00	0,00	0,00		

**GESTIONE DELLE SPESE**

DESCRIZIONE (con i dati della classificazione: Codice e Numero - Capitulo)	Residui conservati e stanziamenti definitivi di bilancio		N° di riferimenti allo svolgimento	Conto del tesoriere		Determinazione dei residui	Impegni	Minori residui o economie	
	RS	Residui (A)		Pagamenti	Residui (B)				Residui da riportare (C)
	CP	Competenza (F)	Competenza (G)	Residui (H)	Competenza (I = G + H)	Residui (E = A - D)(*)			
<b>1040107</b> imposte e tasse - servizio scuola materna	RS	0,00	89	0,00	0,00	0,00	0,00	0,00	
	CP	0,00		0,00	0,00	0,00	0,00	0,00	
	T	0,00		0,00	0,00	0,00	0,00	0,00	
<b>1040108</b> oneri straordinari della gestione corrente - servizio scuola materna	RS	0,00	90	0,00	0,00	0,00	0,00	0,00	
	CP	0,00		0,00	0,00	0,00	0,00	0,00	
	T	0,00		0,00	0,00	0,00	0,00	0,00	
<b>1040109</b> ammortamenti di esercizio - servizio scuola materna	RS	0,00	91	0,00	0,00	0,00	0,00	0,00	
	CP	0,00		0,00	0,00	0,00	0,00	0,00	
	T	0,00		0,00	0,00	0,00	0,00	0,00	
<u>Totale servizio 01</u>		RS	11.193,10	11.193,10	0,00	11.193,10	11.193,10	0,00	
	CP	106.000,00		94.005,00	10.445,00	104.450,00	104.450,00	1.550,00	
	T	117.193,10		105.198,10	10.445,00	115.643,10	1.550,00		
<u>Servizio 02 - istruzione elementare</u>									
<b>1040202</b> acquisto di materie prime e/o beni di consumo - servizio scuola elementare	RS	0,00	92	0,00	0,00	0,00	0,00	0,00	
	CP	0,00		0,00	0,00	0,00	0,00	0,00	
	T	0,00		0,00	0,00	0,00	0,00	0,00	
<b>1040203</b> prestazioni di servizi - servizio scuola elementare	RS	15.816,17	93	13.627,09	2.058,74	15.685,83	130,34		
	CP	69.000,00		38.970,76	22.915,44	61.886,20	7.113,80		
	T	84.816,17		52.597,85	24.974,18	77.572,03	7.244,14		
<b>1040204</b> utilizzo di beni di terzi - servizio scuola elementare	RS	0,00	94	0,00	0,00	0,00	0,00	0,00	
	CP	0,00		0,00	0,00	0,00	0,00	0,00	
	T	0,00		0,00	0,00	0,00	0,00	0,00	

**GESTIONE DELLE SPESE**

DESCRIZIONE (con i dati della classificazione: Codice e Numero - Capitolo)	RS	Residui conservati e stanziamenti definitivi di bilancio	N° di riferimenti allo svolgimento	Conto del tesoriere		Determinazione dei residui	Impegni	Minori residui o economie
				Pagamenti	Residui da riportare			
				CP	Residui (A)	Residui (B)	Residui (C)	Residui (D = B + C)
	T	Totale (M)		Totale (N)	Residui al 31 dicembre (O = C + H)	Impegni al 31 dicembre (P = D + I)	(L = F - I)	
<b>1040205</b>	RS	3.217,06	95	3.018,70	0,00	3.018,70	198,36	
	CP	31.500,00		30.876,00	624,00	31.500,00	0,00	
	T	34.717,06		33.894,70	624,00	34.518,70	198,36	
<b>1040206</b>	RS	0,00	96	0,00	0,00	0,00	0,00	
	CP	68.058,13		68.058,13	0,00	68.058,13	0,00	
	T	68.058,13		68.058,13	0,00	68.058,13	0,00	
<b>1040207</b>	RS	0,00	97	0,00	0,00	0,00	0,00	
	CP	0,00		0,00	0,00	0,00	0,00	
	T	0,00		0,00	0,00	0,00	0,00	
<b>1040208</b>	RS	0,00	98	0,00	0,00	0,00	0,00	
	CP	0,00		0,00	0,00	0,00	0,00	
	T	0,00		0,00	0,00	0,00	0,00	
<b>1040209</b>	RS	0,00	99	0,00	0,00	0,00	0,00	
	CP	0,00		0,00	0,00	0,00	0,00	
	T	0,00		0,00	0,00	0,00	0,00	
	RS	19.033,23		16.645,79	2.058,74	18.704,53	328,70	
	CP	168.558,13		137.904,89	23.539,44	161.444,33	7.113,80	
	T	187.591,36		154.550,68	25.598,18	180.148,86	7.442,50	
<u>Totale servizio 02</u>								
<u>Servizio 03 - istruzione media</u>								
<b>1040302</b>	RS	0,00	100	0,00	0,00	0,00	0,00	
	CP	0,00		0,00	0,00	0,00	0,00	
	T	0,00		0,00	0,00	0,00	0,00	

**GESTIONE DELLE SPESE**

	DESCRIZIONE (con i dati della classificazione: Codice e Numero - Capitolo)		Residui conservati e stanziamenti definitivi di bilancio	N° di riferimenti allo svolgimento	Conto del tesoriere		Determinazione dei residui	Impegni	Minori residui o economie
	RS	CP			Residui (A)	Pagamenti (B)			
							Competenza (F)	Competenza (G)	Residui al 31 dicembre (H) (O = C + H)
	T	Totale (M)			Totale (N)		Residui al 31 dicembre (O = C + H)	Impegni al 31 dicembre (P = D + I)	(L = F - I)
1040303	prestazioni di servizi - servizio scuola media	101	33.420,30	33.420,30	14.505,35	27.308,50	0,00	33.420,30	0,00
	CP	42.000,00		14.505,35		27.308,50		41.813,85	186,15
	T	75.420,30		47.925,65		27.308,50		75.234,15	186,15
1040304	utilizzo di beni di terzi - servizio scuola media	102	0,00	0,00	0,00	0,00	0,00	0,00	0,00
	CP	0,00		0,00		0,00		0,00	0,00
	T	0,00		0,00		0,00		0,00	0,00
1040305	trasferimenti - servizio scuola media	103	0,02	0,00	14.680,95	1.469,05	0,00	16.150,00	0,02
	CP	27.000,00		14.680,95		1.469,05		16.150,00	10.850,00
	T	27.000,02		14.680,95		1.469,05		16.150,00	10.850,02
1040306	interessi passivi ed oneri finanziari - servizio scuola media	104	0,00	0,00	0,00	0,00	0,00	0,00	0,00
	CP	0,00		0,00		0,00		0,00	0,00
	T	0,00		0,00		0,00		0,00	0,00
1040308	oneri straordinari della gestione corrente - servizio scuola media	105	0,00	0,00	0,00	0,00	0,00	0,00	0,00
	CP	0,00		0,00		0,00		0,00	0,00
	T	0,00		0,00		0,00		0,00	0,00
1040309	ammortamenti di esercizio - servizio scuola media	106	0,00	0,00	0,00	0,00	0,00	0,00	0,00
	CP	0,00		0,00		0,00		0,00	0,00
	T	0,00		0,00		0,00		0,00	0,00
		<u>Totale servizio 03</u>							
	RS	33.420,32		33.420,30		0,00		33.420,30	0,02
	CP	69.000,00		29.186,30		28.777,55		57.963,85	11.036,15
	T	102.420,32		62.606,60		28.777,55		91.384,15	11.036,17

Servizio 04 - istruzione secondaria superiore

**GESTIONE DELLE SPESE**

DESCRIZIONE (con i dati della classificazione: Codice e Numero - Capitolo)	RS	Residui conservati e stanziamenti definitivi di bilancio	N° di riferimenti allo svolgimento	Conto del tesoriere		Determinazione dei residui	Impegni	Minori residui o economie
				Pagamenti	Residui da riportare			
				CP	Residui (A)	Residui (B)	Residui (C)	Residui (D = B + C)
	T	Totale (M)		Totale (N)	Residui al 31 dicembre (O = C + H)	Impegni al 31 dicembre (P = D + I)	(L = F - J)	
<b>1040405</b>	RS	0,00	107	0,00	0,00	0,00	0,00	0,00
	CP	0,00		0,00	0,00	0,00	0,00	0,00
	T	0,00		0,00	0,00	0,00	0,00	0,00
	RS	0,00		0,00	0,00	0,00	0,00	0,00
	CP	0,00		0,00	0,00	0,00	0,00	0,00
	T	0,00		0,00	0,00	0,00	0,00	0,00
		<u>Totale servizio 04</u>						
<u>Servizio 05 - assistenza scolastica, trasporto, refezione e altri servizi</u>								
<b>1040502</b>	RS	0,00	108	0,00	0,00	0,00	0,00	0,00
	CP	0,00		0,00	0,00	0,00	0,00	0,00
	T	0,00		0,00	0,00	0,00	0,00	0,00
<b>1040503</b>	RS	23.095,45	109	22.550,02	0,00	22.550,02	0,00	545,43
	CP	136.000,00		114.319,93	13.380,07	127.700,00	8.300,00	8.300,00
	T	159.095,45		136.869,95	13.380,07	150.250,02	8.845,43	8.845,43
<b>1040504</b>	RS	0,00	110	0,00	0,00	0,00	0,00	0,00
	CP	0,00		0,00	0,00	0,00	0,00	0,00
	T	0,00		0,00	0,00	0,00	0,00	0,00
<b>1040505</b>	RS	0,00	111	0,00	0,00	0,00	0,00	0,00
	CP	0,00		0,00	0,00	0,00	0,00	0,00
	T	0,00		0,00	0,00	0,00	0,00	0,00
	RS	23.095,45		22.550,02	0,00	22.550,02	0,00	545,43
	CP	136.000,00		114.319,93	13.380,07	127.700,00	8.300,00	8.300,00
	T	159.095,45		136.869,95	13.380,07	150.250,02	8.845,43	8.845,43
		<u>Totale servizio 05</u>						

**GESTIONE DELLE SPESE**

DESCRIZIONE (con i dati della classificazione: Codice e Numero - Capitolo)	RS CP T	Residui conservati e stanziamenti definitivi di bilancio Residui (A) Competenza (F) Totale (M)	N° di riferimento allo svolgimento	Conto del tesoriere		Determinazione dei residui		Impegni		Minori residui o economie (E = A - D)(* )  (L = F - I)
				Pagamenti	Residui	Residui da riportare	Residui	Competenza (D = B + C)		
				Residui (B)	Competenza (G)	Residui (C)	Competenza (H)			
Totale (N)	Residui al 31 dicembre (O = C + H)	Impegni al 31 dicembre (P = D + I)								
<b>Totale Funzione 04</b>										
RS		86.742,10		83.809,21	2.058,74	85.867,95		874,15		
CP		479.558,13		375.416,12	76.142,06	451.558,18		27.999,95		
T		566.300,23		459.225,33	78.200,80	537.426,13		28.874,10		
<b>Funzione 05 - funzioni relative alla cultura ed ai beni culturali</b>										
<b>Servizio 01 - biblioteche, musei e pinacoteche</b>										
<b>1050101 personale - servizio biblioteca</b>										
RS		252,24	112	129,37	0,00	129,37		122,87		
CP		28.250,00		27.581,33	141,87	27.723,20		526,80		
T		28.502,24		27.710,70	141,87	27.852,57		649,67		
<b>1050102 acquisto di materie prime e/o beni di consumo - servizio biblioteca</b>										
RS		1.037,69	113	820,12	110,19	930,31		107,38		
CP		11.700,00		11.231,79	217,16	11.448,95		251,05		
T		12.737,69		12.051,91	327,35	12.379,26		358,43		
<b>1050103 prestazioni di servizi - servizio biblioteca</b>										
RS		6.140,62	114	4.488,95	1.520,57	6.009,52		131,10		
CP		13.000,00		4.944,17	7.669,12	12.613,29		386,71		
T		19.140,62		9.433,12	9.189,69	18.622,81		517,81		
<b>1050104 utilizzo beni di terzi - servizio biblioteca</b>										
RS		0,00	115	0,00	0,00	0,00		0,00		
CP		0,00		0,00	0,00	0,00		0,00		
T		0,00		0,00	0,00	0,00		0,00		
<b>1050105 trasferimenti - servizio biblioteca</b>										
RS		0,00	116	0,00	0,00	0,00		0,00		
CP		5.400,00		5.400,00	0,00	5.400,00		0,00		
T		5.400,00		5.400,00	0,00	5.400,00		0,00		
<b>1050106 interessi passivi ed oneri finanziari - servizio biblioteca</b>										
RS		0,00	117	0,00	0,00	0,00		0,00		
CP		0,00		0,00	0,00	0,00		0,00		
T		0,00		0,00	0,00	0,00		0,00		

**GESTIONE DELLE SPESE**

DESCRIZIONE (con i dati della classificazione: Codice e Numero - Capitolo)	RS CP	Residui conservati e stanziamenti definitivi di bilancio Residui (A) Competenza (F)	N° di riferimenti allo svolgimento	Conto del tesoriere		Determinazione dei residui	Impegni	Minori residui o economie
				Pagamenti	Residui da riportare			
				T	Totale (M)	Residui (B) Competenza (G)	Totale (N)	Residui (C) Competenza (H) Residui al 31 dicembre (O = C + H)
<b>1050107</b> imposte e tasse - servizio biblioteca	RS CP T	227,41 2.400,00 2.627,41	118	0,00 2.224,49 2.224,49	0,00 135,51 135,51	0,00 8.163,66 9.794,42	0,00 2.360,00 2.360,00	227,41 40,00 267,41
<b>1050108</b> oneri straordinari della gestione corrente - servizio biblioteca	RS CP T	0,00 0,00 0,00	119	0,00 0,00 0,00	0,00 0,00 0,00	0,00 0,00 0,00	0,00 0,00 0,00	0,00 0,00 0,00
<b>1050109</b> ammortamenti di esercizio - servizio biblioteca	RS CP T	0,00 0,00 0,00	120	0,00 0,00 0,00	0,00 0,00 0,00	0,00 0,00 0,00	0,00 0,00 0,00	0,00 0,00 0,00
<u>Totale servizio 01</u>		RS CP T		7.657,96 60.750,00 68.407,96	5.438,44 51.381,78 56.820,22	1.630,76 8.163,66 9.794,42	7.069,20 59.545,44 66.614,64	588,76 1.204,56 1.793,32
<u>Servizio 02 - teatri, attività culturali e servizi diversi nel settore culturale</u>								
<b>1050202</b> acquisto di materie prime e/o beni di consumo - servizio culturale	RS CP T	0,00 0,00 0,00	121	0,00 0,00 0,00	0,00 0,00 0,00	0,00 0,00 0,00	0,00 0,00 0,00	0,00 0,00 0,00
<b>1050203</b> prestazioni di servizi - servizio nel settore culturale	RS CP T	2.079,83 18.000,00 20.079,83	122	1.289,83 11.597,04 12.886,87	790,00 5.835,11 6.625,11	2.079,83 17.432,15 19.511,98	0,00 0,00 0,00	0,00 567,85 567,85
<b>1050204</b> utilizzo di beni di terzi - servizio nel settore culturale	RS CP T	0,00 0,00 0,00	123	0,00 0,00 0,00	0,00 0,00 0,00	0,00 0,00 0,00	0,00 0,00 0,00	0,00 0,00 0,00

**GESTIONE DELLE SPESE**

	DESCRIZIONE (con i dati della classificazione: Codice e Numero - Capitolo)	Residui conservati e stanziamenti definitivi di bilancio		N° di riferimenti allo svolgimento	Conto del tesoriere		Determinazione dei residui	Impegni	Minori residui o economie
		RS Residui (A)	CP Competenza (F)		Pagamenti Residui (B)	Residui da riportare Residui (C)			
							T Totale (M)	Totale (N)	Residui al 31 dicembre (O = C + H)
1050205	trasferimenti - servizio nel settore culturale	RS	700,00	124	700,00	0,00	0,00	700,00	0,00
		CP	10.000,00		9.790,30	0,00	0,00	9.790,30	209,70
		T	10.700,00		10.490,30	0,00	0,00	10.490,30	209,70
1050206	interessi passivi e oneri finanziari diversi - servizio nel settore culturale	RS	0,00	125	0,00	0,00	0,00	0,00	0,00
		CP	0,00		0,00	0,00	0,00	0,00	0,00
		T	0,00		0,00	0,00	0,00	0,00	0,00
1050207	imposte e tasse - servizio nel settore culturale	RS	0,00	126	0,00	0,00	0,00	0,00	0,00
		CP	0,00		0,00	0,00	0,00	0,00	0,00
		T	0,00		0,00	0,00	0,00	0,00	0,00
1050208	oneri straordinari delle gestione corrente - servizio nel settore culturale	RS	0,00	127	0,00	0,00	0,00	0,00	0,00
		CP	0,00		0,00	0,00	0,00	0,00	0,00
		T	0,00		0,00	0,00	0,00	0,00	0,00
1050209	ammortamenti di esercizio - servizio nel settore culturale	RS	0,00	128	0,00	0,00	0,00	0,00	0,00
		CP	0,00		0,00	0,00	0,00	0,00	0,00
		T	0,00		0,00	0,00	0,00	0,00	0,00
		<u>Totale servizio 02</u>			1.989,83	790,00	2.779,83	0,00	
		RS	2.779,83		21.387,34	5.835,11	27.222,45	777,55	
		CP	28.000,00		23.377,17	6.625,11	30.002,28	777,55	
		T	30.779,83						
		<u>Totale Funzione 05</u>			7.428,27	2.420,76	9.849,03	588,76	
		RS	10.437,79		72.769,12	13.998,77	86.767,89	1.982,11	
		CP	88.750,00		80.197,39	16.419,53	96.616,92	2.570,87	
		T	99.187,79						

**Funzione 06 - funzioni del settore sportivo e ricreativo**

Servizio 02 - stadio comunale, palazzo dello sport ed altri impianti



**GESTIONE DELLE SPESE**

	DESCRIZIONE (con i dati della classificazione: Codice e Numero - Capitolo)		Residui conservati e stanziamenti definitivi di bilancio		N° di riferimenti allo svolgimento	Conto del tesoriere		Determinazione dei residui		Impegni		Minori residui o economie (E = A - D)(*)
			RS	Residui (A)		Pagamenti	Residui (B)	Residui da riportare (C)	Residui (D = B + C)			
										CP	Competenza (F)	
T	T	Totale (M)	Totale (N)	Residui al 31 dicembre (O = C + H)	Impegni al 31 dicembre (P = D + I)	(L = F - I)						
<b>1060202</b>	RS	0,00	129	0,00	0,00	0,00	0,00	0,00	0,00	0,00	0,00	
	CP	0,00		0,00								0,00
	T	0,00		0,00								0,00
<b>1060203</b>	RS	31.315,99	130	28.673,41	2.560,25	31.233,66	0,00	0,00	0,00	82,33		
	CP	117.611,62		92.251,73							25.359,79	117.611,52
	T	148.927,61		120.925,14							27.920,04	148.845,18
<b>1060204</b>	RS	0,00	131	0,00	0,00	0,00	0,00	0,00	0,00	0,00		
	CP	0,00		0,00							0,00	
	T	0,00		0,00							0,00	
<b>1060205</b>	RS	0,00	132	0,00	0,00	0,00	0,00	0,00	0,00	0,00		
	CP	0,00		0,00							0,00	
	T	0,00		0,00							0,00	
<b>1060206</b>	RS	0,00	133	0,00	0,00	0,00	0,00	0,00	0,00	0,00		
	CP	60.367,67		60.367,67							0,00	60.367,67
	T	60.367,67		60.367,67							0,00	60.367,67
<b>1060207</b>	RS	0,00	134	0,00	0,00	0,00	0,00	0,00	0,00	0,00		
	CP	0,00		0,00							0,00	
	T	0,00		0,00							0,00	
<b>1060208</b>	RS	0,00	135	0,00	0,00	0,00	0,00	0,00	0,00	0,00		
	CP	0,00		0,00							0,00	
	T	0,00		0,00							0,00	
<b>1060209</b>	RS	0,00	136	0,00	0,00	0,00	0,00	0,00	0,00	0,00		
	CP	0,00		0,00							0,00	
	T	0,00		0,00							0,00	

**GESTIONE DELLE SPESE**

	DESCRIZIONE (con i dati della classificazione: Codice e Numero - Capitoletto)	Residui conservati e stanziamenti definitivi di bilancio		N° di riferimenti allo svolgimento	Conto del tesoriere		Determinazione dei residui	Impegni	Minori residui o economie
		RS	Residui (A)		Pagamenti	Residui (B)			
				CP			Competenza (F)	Competenza (G)	Competenza (H)
		T	Totale (M)		Totale (N)	Residui al 31 dicembre (O = C + H)	Impegni al 31 dicembre (P = D + I)	(L = F - I)	
	<u>Totale servizio 02</u>	RS	31.315,99		28.673,41	2.560,25	31.233,66	82,33	
		CP	177.979,29		152.619,40	25.359,79	177.979,19	0,10	
		T	209.295,28		181.292,81	27.920,04	209.212,85	82,43	
	<u>Servizio 03 - manifestazioni diverse nel settore sportivo e ricreativo</u>								
1060302	acquisto di materie prime e/o beni di consumo - servizio settore sportivo e ricreativo	RS	0,00	137	0,00	0,00	0,00	0,00	0,00
		CP	1.200,00		0,00	359,57	359,57	840,43	
		T	1.200,00		0,00	359,57	359,57	840,43	
1060303	prestazioni di servizi - servizio settore sportivo e ricreativo	RS	0,00	138	0,00	0,00	0,00	0,00	0,00
		CP	0,00		0,00	0,00	0,00	0,00	0,00
		T	0,00		0,00	0,00	0,00	0,00	0,00
1060304	utilizzo beni di terzi - servizio settore sportivo e ricreativo	RS	0,00	139	0,00	0,00	0,00	0,00	0,00
		CP	0,00		0,00	0,00	0,00	0,00	0,00
		T	0,00		0,00	0,00	0,00	0,00	0,00
1060305	trasferimenti - servizio settore sportivo e ricreativo	RS	0,00	140	0,00	0,00	0,00	0,00	0,00
		CP	0,00		0,00	0,00	0,00	0,00	0,00
		T	0,00		0,00	0,00	0,00	0,00	0,00
1060308	oneri straordinari della gestione corrente - servizio settore sportivo e ricreativo	RS	0,00	141	0,00	0,00	0,00	0,00	0,00
		CP	0,00		0,00	0,00	0,00	0,00	0,00
		T	0,00		0,00	0,00	0,00	0,00	0,00
1060309	ammortamenti di esercizio - servizio settore sportivo e ricreativo	RS	0,00	142	0,00	0,00	0,00	0,00	0,00
		CP	0,00		0,00	0,00	0,00	0,00	0,00
		T	0,00		0,00	0,00	0,00	0,00	0,00

**GESTIONE DELLE SPESE**

DESCRIZIONE (con i dati della classificazione: Codice e Numero - Capitolo)	RS	Residui conservati e stanziamenti definitivi di bilancio	N° di riferimenti allo svolgimento	Conto del tesoriere		Determinazione dei residui	Impegni	Minori residui o economie							
				Pagamenti	Residui				Residui da riportare	Residui (D=B+C)					
				CP	Residui (A)	Competenza (F)	Totale (M)	Residui (B)	Competenza (G)	Residui (C)	Competenza (H)	Residui al 31 dicembre (O=C+H)	Competenza (I=G+H)	Impegni al 31 dicembre (P=D+I)	(E=A-D)(*)
<b>Totale servizio 03</b>	RS	0,00			0,00	0,00	0,00	0,00	0,00	0,00	0,00	0,00	0,00	0,00	0,00
	CP	1.200,00			0,00	359,57	359,57	359,57	359,57	359,57	359,57	359,57	359,57	840,43	840,43
	T	1.200,00			0,00	359,57	359,57	359,57	359,57	359,57	359,57	359,57	359,57	840,43	840,43
<b>Totale Funzione 06</b>	RS	31.315,99			28.673,41	2.560,25	31.233,66	82,33	31.233,66	31.233,66	82,33	82,33	82,33	82,33	82,33
	CP	179.179,29			152.619,40	25.719,36	178.338,76	840,53	178.338,76	178.338,76	840,53	840,53	840,53	840,53	840,53
	T	210.495,28			181.292,81	28.279,61	209.572,42	922,86	209.572,42	209.572,42	922,86	922,86	922,86	922,86	922,86
<b>Funzione 07 - funzioni nel campo turistico</b>															
<b>Servizio 02 - manifestazioni turistiche</b>															
<b>1070202</b>	RS	0,00	143		0,00	0,00	0,00	0,00	0,00	0,00	0,00	0,00	0,00	0,00	0,00
	CP	0,00			0,00	0,00	0,00	0,00	0,00	0,00	0,00	0,00	0,00	0,00	0,00
	T	0,00			0,00	0,00	0,00	0,00	0,00	0,00	0,00	0,00	0,00	0,00	0,00
<b>1070203</b>	RS	3.100,00	144		2.300,00	800,00	3.100,00	0,00	3.100,00	3.100,00	0,00	0,00	0,00	0,00	0,00
	CP	7.000,00			0,00	0,00	0,00	0,00	0,00	0,00	0,00	0,00	0,00	0,00	0,00
	T	10.100,00			2.300,00	800,00	3.100,00	0,00	3.100,00	3.100,00	0,00	0,00	0,00	0,00	0,00
<b>1070204</b>	RS	0,00	145		0,00	0,00	0,00	0,00	0,00	0,00	0,00	0,00	0,00	0,00	0,00
	CP	0,00			0,00	0,00	0,00	0,00	0,00	0,00	0,00	0,00	0,00	0,00	0,00
	T	0,00			0,00	0,00	0,00	0,00	0,00	0,00	0,00	0,00	0,00	0,00	0,00
<b>1070205</b>	RS	0,00	146		0,00	0,00	0,00	0,00	0,00	0,00	0,00	0,00	0,00	0,00	0,00
	CP	3.200,00			1.000,00	1.000,00	2.000,00	1.200,00	2.000,00	2.000,00	1.200,00	1.200,00	1.200,00	1.200,00	1.200,00
	T	3.200,00			1.000,00	1.000,00	2.000,00	1.200,00	2.000,00	2.000,00	1.200,00	1.200,00	1.200,00	1.200,00	1.200,00
<b>1070207</b>	RS	0,00	147		0,00	0,00	0,00	0,00	0,00	0,00	0,00	0,00	0,00	0,00	0,00
	CP	0,00			0,00	0,00	0,00	0,00	0,00	0,00	0,00	0,00	0,00	0,00	0,00
	T	0,00			0,00	0,00	0,00	0,00	0,00	0,00	0,00	0,00	0,00	0,00	0,00

**GESTIONE DELLE SPESE**

DESCRIZIONE (con i dati della classificazione: Codice e Numero - Capitolo)	RS	Residui conservati e stanziamenti definitivi di bilancio	N° di riferimenti allo svolgimento	Conto del tesoriere		Determinazione dei residui	Impegni	Minori residui o economie
				Pagamenti	Residui			
				CP	Residui (A)	Competenza (F)	Residui (B)	Residui (C)
	T	Totale (M)		Totale (N)	Residui al 31 dicembre (O = C + H)	Impegni al 31 dicembre (P = D + I)	(L = F - I)	
<b>1070208</b>	RS	0,00	148	0,00	0,00	0,00	0,00	0,00
oneri straordinari della gestione corrente - servizio manifestazioni turistiche	CP	0,00		0,00	0,00	0,00	0,00	0,00
	T	0,00		0,00	0,00	0,00	0,00	0,00
<b>1070209</b>	RS	0,00	149	0,00	0,00	0,00	0,00	0,00
ammortamenti di esercizio - servizio manifestazioni turistiche	CP	0,00		0,00	0,00	0,00	0,00	0,00
	T	0,00		0,00	0,00	0,00	0,00	0,00
	RS	3.100,00		2.300,00	800,00	3.100,00	0,00	0,00
<u>Totale servizio 02</u>	CP	10.200,00		1.000,00	1.000,00	2.000,00	8.200,00	8.200,00
	T	13.300,00		3.300,00	1.800,00	5.100,00	8.200,00	8.200,00
	RS	3.100,00		2.300,00	800,00	3.100,00	0,00	0,00
<u>Totale Funzione 07</u>	CP	10.200,00		1.000,00	1.000,00	2.000,00	8.200,00	8.200,00
	T	13.300,00		3.300,00	1.800,00	5.100,00	8.200,00	8.200,00
<b>Funzione 08 - funzioni nel campo della viabilità e dei trasporti</b>								
<b>Servizio 01 - viabilità, circolazione stradale e servizi connessi</b>								
<b>1080101</b>	RS	1.732,21	150	1.124,73	0,00	1.124,73	607,48	607,48
personale - servizio viabilità e servizi connessi	CP	54.100,00		52.221,86	1.778,14	54.000,00	100,00	100,00
	T	55.832,21		53.346,59	1.778,14	55.124,73	707,48	707,48
<b>1080102</b>	RS	6.101,34	151	4.808,07	1.259,95	6.068,02	33,32	33,32
acquisto di materie prime e/o beni di consumo - servizio viabilità e servizi connessi	CP	16.700,00		7.323,66	9.268,10	16.591,76	108,24	108,24
	T	22.801,34		12.131,73	10.528,05	22.659,78	141,56	141,56
<b>1080103</b>	RS	11.440,11	152	8.179,83	3.098,81	11.278,64	161,47	161,47
prestazioni di servizi - servizio viabilità e servizi connessi	CP	26.000,00		16.544,11	9.433,78	25.977,89	22,11	22,11
	T	37.440,11		24.723,94	12.532,59	37.256,53	183,58	183,58

**GESTIONE DELLE SPESE**

	DESCRIZIONE (con i dati della classificazione: Codice e Numero - Capitolo)		Residui conservati e stanziamenti definitivi di bilancio	N° di riferimenti allo svolgimento	Conto del tesoriere		Determinazione dei residui	Impegni	Minori residui o economie
	RS	CP			Residui (A)	Pagamenti Residui (B)			
							Totale (M)	Competenza (G)	Residui al 31 dicembre (O = C + H)
<b>1080104</b>	utilizzo di beni di terzi - servizio viabilità e servizi connessi			153					
	RS	0,00			0,00	0,00	0,00	0,00	0,00
	CP	0,00			0,00	0,00	0,00	0,00	0,00
	T	0,00			0,00	0,00	0,00	0,00	0,00
<b>1080105</b>	trasferimenti - servizio viabilità e servizi connessi			154					
	RS	0,00			0,00	0,00	0,00	0,00	0,00
	CP	0,00			0,00	0,00	0,00	0,00	0,00
	T	0,00			0,00	0,00	0,00	0,00	0,00
<b>1080106</b>	interessi passivi e oneri finanziari - servizio viabilità e servizi connessi			155					
	RS	0,00			0,00	0,00	0,00	0,00	0,00
	CP	42.445,77			42.445,77	0,00	42.445,77	0,00	0,00
	T	42.445,77			42.445,77	0,00	42.445,77	0,00	0,00
<b>1080107</b>	imposte e tasse - servizio viabilità e servizi connessi			156					
	RS	133,51			110,81	0,00	110,81	0,00	22,70
	CP	3.820,00			3.694,97	125,03	3.820,00	0,00	0,00
	T	3.953,51			3.805,78	125,03	3.930,81	0,00	22,70
<b>1080108</b>	oneri straordinari della gestione corrente - servizio viabilità e servizi connessi			157					
	RS	0,00			0,00	0,00	0,00	0,00	0,00
	CP	0,00			0,00	0,00	0,00	0,00	0,00
	T	0,00			0,00	0,00	0,00	0,00	0,00
<b>1080109</b>	ammortamenti di esercizio - servizio viabilità e servizi connessi			158					
	RS	0,00			0,00	0,00	0,00	0,00	0,00
	CP	0,00			0,00	0,00	0,00	0,00	0,00
	T	0,00			0,00	0,00	0,00	0,00	0,00
	<u>Totale servizio 01</u>								
	RS	19.407,17			14.223,44	4.358,76	18.582,20	824,97	
	CP	143.065,77			122.230,37	20.605,05	142.835,42	230,35	
	T	162.472,94			136.453,81	24.963,81	161.417,62	1.055,32	

Servizio 02 - illuminazione pubblica e servizi connessi

**GESTIONE DELLE SPESE**

	DESCRIZIONE (con i dati della classificazione: Codice e Numero - Capitoletto)	Residui conservati e stanziamenti definitivi di bilancio		N° di riferimenti allo svolgimento	Conto del tesoriere		Determinazione dei residui		Impegni	Minori residui o economiche
		RS	Residui (A)		Pagamenti	Residui (B)	Residui da riportare (C)	Residui (D = B + C)		
									CP	Competenza (F)
		T	Totale (M)			Totale (N)	Residui al 31 dicembre (O = C + H)	Impegni al 31 dicembre (P = D + I)		(L = F - I)
1080202	acquisto di materie prime e/o beni di consumo - servizio illuminazione pubblica	RS CP T	0,00 0,00 0,00	159	0,00 0,00 0,00	0,00 0,00 0,00	0,00 0,00 0,00	0,00 0,00 0,00	0,00 0,00 0,00	0,00 0,00 0,00
1080203	prestazioni di servizi - servizio illuminazione pubblica	RS CP T	41.072,93 146.000,00 187.072,93	160	35.733,77 118.934,36 154.668,13	0,00 0,00 0,00	0,00 22.008,48 22.008,48	35.733,77 140.942,84 176.676,61	5.339,16 5.057,16 10.396,32	0,00 0,00 0,00
1080204	utilizzo beni di terzi - servizio illuminazione pubblica	RS CP T	0,00 0,00 0,00	161	0,00 0,00 0,00	0,00 0,00 0,00	0,00 0,00 0,00	0,00 0,00 0,00	0,00 0,00 0,00	0,00 0,00 0,00
1080205	trasferimenti - servizio illuminazione pubblica	RS CP T	0,00 0,00 0,00	162	0,00 0,00 0,00	0,00 0,00 0,00	0,00 0,00 0,00	0,00 0,00 0,00	0,00 0,00 0,00	0,00 0,00 0,00
1080206	interessi passivi e oneri finanziari - servizio illuminazione pubblica	RS CP T	0,00 77,34 77,34	163	0,00 77,34 77,34	0,00 0,00 0,00	0,00 0,00 0,00	0,00 77,34 77,34	0,00 0,00 0,00	0,00 0,00 0,00
1080207	imposte e tasse - servizio illuminazione pubblica	RS CP T	0,00 0,00 0,00	164	0,00 0,00 0,00	0,00 0,00 0,00	0,00 0,00 0,00	0,00 0,00 0,00	0,00 0,00 0,00	0,00 0,00 0,00
1080208	oneri straordinari della gestione corrente - servizio illuminazione pubblica	RS CP T	0,00 0,00 0,00	165	0,00 0,00 0,00	0,00 0,00 0,00	0,00 0,00 0,00	0,00 0,00 0,00	0,00 0,00 0,00	0,00 0,00 0,00
1080209	ammortamenti di esercizio - servizio illuminazione pubblica	RS CP T	0,00 0,00 0,00	166	0,00 0,00 0,00	0,00 0,00 0,00	0,00 0,00 0,00	0,00 0,00 0,00	0,00 0,00 0,00	0,00 0,00 0,00

**GESTIONE DELLE SPESE**

	DESCRIZIONE (con i dati della classificazione: Codice e Numero - Capitolo)	Residui conservati e stanziamenti definitivi di bilancio		N° di riferimen- to allo svolgi- mento	Conto del tesoriere		Determinazione dei residui		Impegni	Minori residui o economie
		RS	Residui (A)		Pagamenti	Residui (B)	Residui da riportare (C)	Residui (D = B + C)		
									CP	Competenza (F)
		T	Totale (M)		Totale (N)	Residui al 31 dicembre (O = C + H)	Impegni al 31 dicembre (P = D + I)	(L = F - I)		
	<u>Totale servizio 02</u>	RS	41.072,93		35.733,77	0,00	35.733,77	5.339,16		
		CP	146.077,34		119.011,70	22.008,48	141.020,18	5.057,16		
		T	187.150,27		154.745,47	22.008,48	176.753,95	10.396,32		
	<u>Servizio 03 - trasporti pubblici locali e servizi commessi</u>									
1080302	acquisto di materie prime e/o beni di consumo - servizio trasporti pubblici locali	RS	0,00	167	0,00	0,00	0,00	0,00	0,00	0,00
		CP	0,00		0,00	0,00	0,00	0,00	0,00	0,00
		T	0,00		0,00	0,00	0,00	0,00	0,00	0,00
1080303	prestazioni di servizi - servizio trasporti pubblici locali	RS	0,00	168	0,00	0,00	0,00	0,00	0,00	0,00
		CP	0,00		0,00	0,00	0,00	0,00	0,00	0,00
		T	0,00		0,00	0,00	0,00	0,00	0,00	0,00
1080304	utilizzo beni di terzi - servizio trasporti pubblici locali	RS	0,00	169	0,00	0,00	0,00	0,00	0,00	0,00
		CP	0,00		0,00	0,00	0,00	0,00	0,00	0,00
		T	0,00		0,00	0,00	0,00	0,00	0,00	0,00
1080305	trasferimenti - servizio trasporti pubblici locali	RS	0,00	170	0,00	0,00	0,00	0,00	0,00	0,00
		CP	0,00		0,00	0,00	0,00	0,00	0,00	0,00
		T	0,00		0,00	0,00	0,00	0,00	0,00	0,00
1080306	interessi passivi e oneri finanziari - servizio trasporti pubblici locali	RS	0,00	171	0,00	0,00	0,00	0,00	0,00	0,00
		CP	0,00		0,00	0,00	0,00	0,00	0,00	0,00
		T	0,00		0,00	0,00	0,00	0,00	0,00	0,00
1080307	imposte tasse - servizio trasporti pubblici locali	RS	0,00	172	0,00	0,00	0,00	0,00	0,00	0,00
		CP	0,00		0,00	0,00	0,00	0,00	0,00	0,00
		T	0,00		0,00	0,00	0,00	0,00	0,00	0,00





**GESTIONE DELLE SPESE**

	DESCRIZIONE (con i dati della classificazione: Codice e Numero - Capitolo)		Residui conservati e stanziamenti definitivi di bilancio	N° di riferimenti allo svolgimento	Conto del tesoriere		Determinazione dei residui	Impegni	Minori residui o economie
	RS	CP			Residui (A)	Pagamenti			
							Competenza (F)	Residui (B)	Residui (C)
	T	Totale (M)			Totale (N)	Residui al 31 dicembre (O = C + H)	Impegni al 31 dicembre (P = D + I)		
<b>1090105</b>	RS	0,00		178	0,00	0,00	0,00	0,00	
	CP	0,00			0,00	0,00	0,00	0,00	
	T	0,00			0,00	0,00	0,00	0,00	
<b>1090106</b>	RS	0,00		179	0,00	0,00	0,00	0,00	
	CP	0,00			0,00	0,00	0,00	0,00	
	T	0,00			0,00	0,00	0,00	0,00	
<b>1090107</b>	RS	0,00		180	0,00	0,00	0,00	0,00	
	CP	0,00			0,00	0,00	0,00	0,00	
	T	0,00			0,00	0,00	0,00	0,00	
<b>1090108</b>	RS	0,00		181	0,00	0,00	0,00	0,00	
	CP	0,00			0,00	0,00	0,00	0,00	
	T	0,00			0,00	0,00	0,00	0,00	
<b>1090109</b>	RS	0,00		182	0,00	0,00	0,00	0,00	
	CP	0,00			0,00	0,00	0,00	0,00	
	T	0,00			0,00	0,00	0,00	0,00	
	RS	1.018,30			386,75	631,55	1.018,30	0,00	
	CP	4.000,00			626,00	3.374,00	4.000,00	0,00	
	T	5.018,30			1.012,75	4.005,55	5.018,30	0,00	
	<u>Totale servizio 01</u>								
<u>Servizio 02 - edilizia residenziale pubblica locale e piani di edilizia economico-popolare</u>									
<b>1090202</b>	RS	0,00		183	0,00	0,00	0,00	0,00	
	CP	0,00			0,00	0,00	0,00	0,00	
	T	0,00			0,00	0,00	0,00	0,00	

**GESTIONE DELLE SPESE**

	DESCRIZIONE (con i dati della classificazione: Codice e Numero - Capitolo)	Residui conservati e stanziamenti definitivi di bilancio		N° di riferimenti allo svolgimento	Conto del tesoriere		Determinazione dei residui	Impegni	Minori residui o economie		
		RS	Residui (A)		Pagamenti	Residui (B)				Residui da riportare (C)	Residui (D = B + C)
T	Totale (M)	Totale (N)	Residui al 31 dicembre (O = C + H)	Impegni al 31 dicembre (P = D + I)	(L = F - I)						
1090203	prestazioni di servizi - servizio edilizia residenziale pubblica	RS	0,00	184	0,00	0,00	0,00	0,00	0,00		
		CP	0,00		0,00					0,00	
		T	0,00		0,00					0,00	
1090204	utilizzo beni di terzi - servizio edilizia residenziale pubblica	RS	0,00	185	0,00	0,00	0,00	0,00	0,00		
		CP	0,00		0,00					0,00	
		T	0,00		0,00					0,00	
1090205	trasferimenti - servizio edilizia residenziale pubblica	RS	0,00	186	0,00	0,00	0,00	0,00	0,00		
		CP	0,00		0,00					0,00	
		T	0,00		0,00					0,00	
1090206	interessi passivi e oneri finanziari diversi - servizio edilizia residenziale pubblica	RS	0,00	187	0,00	0,00	0,00	0,00	0,00		
		CP	0,00		0,00					0,00	
		T	0,00		0,00					0,00	
1090208	oneri straordinari della gestione corrente - servizio edilizia residenziale pubblica	RS	0,00	188	0,00	0,00	0,00	0,00	0,00		
		CP	0,00		0,00					0,00	
		T	0,00		0,00					0,00	
1090209	ammortamenti di esercizio - servizio edilizia residenziale pubblica	RS	0,00	189	0,00	0,00	0,00	0,00	0,00		
		CP	0,00		0,00					0,00	
		T	0,00		0,00					0,00	
<u>Totale servizio 02</u>		RS	0,00		0,00	0,00	0,00	0,00	0,00		
		CP	0,00		0,00	0,00	0,00	0,00	0,00		
		T	0,00		0,00	0,00	0,00	0,00	0,00		

Servizio 03 - servizi di protezione civile

**GESTIONE DELLE SPESE**

	DESCRIZIONE (con i dati della classificazione: Codice e Numero - Capitolo)	Residui conservati e stanziamenti definitivi di bilancio		N° di riferimenti allo svolgimento	Conto del tesoriere		Determinazione dei residui		Impegni		Minori residui o economie
		RS	Residui (A)		Pagamenti	Residui (B)	Residui da riportare (C)	Residui (D = B + C)	(E = A - D)(*)		
										CP	Competenza (F)
		T	Totale (M)		Totale (N)	Residui al 31 dicembre (O = C + H)	Impegni al 31 dicembre (P = D + I)	(L = F - I)			
1090302	acquisto di materie prime e/o beni di consumo - servizio di protezione civile	RS CP T	1.930,54 2.000,00 3.930,54	190	1.897,87 1.245,44 3.143,31	0,00 754,56 754,56	1.897,87 2.000,00 3.897,87	32,67 0,00 32,67			
1090303	prestazioni di servizi - servizio di protezione civile	RS CP T	5.364,90 16.100,00 21.464,90	191	4.607,27 5.444,26 10.051,53	757,63 9.749,59 10.507,22	5.364,90 15.193,85 20.558,75	0,00 906,15 906,15			
1090304	utilizzo beni di terzi - servizio di protezione civile	RS CP T	0,00 0,00 0,00	192	0,00 0,00 0,00	0,00 0,00 0,00	0,00 0,00 0,00	0,00 0,00 0,00			
1090305	trasferimenti - servizio di protezione civile	RS CP T	0,00 0,00 0,00	193	0,00 0,00 0,00	0,00 0,00 0,00	0,00 0,00 0,00	0,00 0,00 0,00			
1090306	interessi passivi e oneri finanziari diversi - servizio di protezione civile	RS CP T	0,00 0,00 0,00	194	0,00 0,00 0,00	0,00 0,00 0,00	0,00 0,00 0,00	0,00 0,00 0,00			
1090307	imposte e tasse - servizio di protezione civile	RS CP T	57,40 100,00 157,40	195	0,00 0,00 0,00	0,00 0,00 0,00	0,00 0,00 0,00	57,40 100,00 157,40			
1090308	oneri straordinari della gestione corrente - servizio di protezione civile	RS CP T	0,00 0,00 0,00	196	0,00 0,00 0,00	0,00 0,00 0,00	0,00 0,00 0,00	0,00 0,00 0,00			
1090309	ammortamenti di esercizio - servizio di protezione civile	RS CP T	0,00 0,00 0,00	197	0,00 0,00 0,00	0,00 0,00 0,00	0,00 0,00 0,00	0,00 0,00 0,00			

**GESTIONE DELLE SPESE**

	DESCRIZIONE (con i dati della classificazione: Codice e Numero - Capitoletto)	Residui conservati e stanziamenti definitivi di bilancio		N° di riferimenti allo svolgimento	Conto del tesoriere		Determinazione dei residui	Impegni	Minori residui o economie			
		RS	Residui (A)		Pagamenti	Residui (B)				Residui da riportare (C)	Residui (D = B + C)	(E = A - D)(*)
T	Totale (M)	Totale (N)	Residui al 31 dicembre (O = C + H)	Impegni al 31 dicembre (P = D + I)	(L = F - I)							
<u>Totale servizio 03</u>												
1090402	acquisto materie prime e/o beni di consumo - servizio idrico integrato	RS	7.352,84	198	6.505,14	757,63	7.262,77	90,07				
		CP	18.200,00		6.689,70	10.504,15	17.193,85	1.006,15				
		T	25.552,84		13.194,84	11.261,78	24.456,62	1.096,22				
Servizio 04 - servizio idrico integrato												
1090403	prestazioni di servizi - servizio idrico integrato	RS	3.136,56	199	95,02	3.000,00	3.095,02	41,54				
		CP	6.000,00		2.894,10	3.105,90	6.000,00	0,00				
		T	9.136,56		2.989,12	6.105,90	9.095,02	41,54				
1090404	utilizzo beni di terzi - servizio idrico integrato	RS	0,00	200	0,00	0,00	0,00	0,00				
		CP	0,00		0,00	0,00	0,00	0,00				
		T	0,00		0,00	0,00	0,00	0,00				
1090405	trasferimenti - servizio idrico integrato	RS	8.176,11	201	8.176,11	0,00	8.176,11	0,00				
		CP	8.176,11		8.176,11	0,00	8.176,11	0,00				
		T	16.352,22		16.352,22	0,00	16.352,22	0,00				
1090406	interessi passivi e oneri finanziari diversi - servizio idrico integrato	RS	0,00	202	0,00	0,00	0,00	0,00				
		CP	42.484,81		42.484,81	0,00	42.484,81	0,00				
		T	42.484,81		42.484,81	0,00	42.484,81	0,00				
1090407	imposte e tasse - servizio idrico integrato	RS	0,00	203	0,00	0,00	0,00	0,00				
		CP	0,00		0,00	0,00	0,00	0,00				
		T	0,00		0,00	0,00	0,00	0,00				

**GESTIONE DELLE SPESE**

DESCRIZIONE (con i dati della classificazione: Codice e Numero - Capitolo)	RS CP	Residui conservati e stanziamenti definitivi di bilancio Residui (A) Competenza (F)	N° di riferimenti allo svolgimento	Conto del tesoriere		Determinazione dei residui	Impegni	Miriori residui o economie
				Pagamenti	Residui da riportare			
				T	Totale (M)	Residui (B) Competenza (G) Totale (N)	Residui (C) Competenza (H) Residui al 31 dicembre (O = C + H)	Residui (D = B + C) Competenza (I = G + H) Impegni al 31 dicembre (P = D + I)
<b>1090408</b> oneri straordinari della gestione corrente - servizio idrico integrato	RS CP T	0,00 0,00 0,00	204	0,00 0,00 0,00	8.271,13 53.555,02 61.826,15	0,00 0,00 0,00	0,00 0,00 0,00	0,00 0,00 0,00
<b>1090409</b> ammortamenti di esercizio - servizio idrico integrato	RS CP T	0,00 0,00 0,00	205	0,00 0,00 0,00	3.000,00 3.105,90 6.105,90	0,00 0,00 0,00	0,00 0,00 0,00	0,00 0,00 0,00
<u>Totale servizio 04</u>								
	RS CP T	11.312,67 56.660,92 67.973,59		8.271,13 53.555,02 61.826,15		3.000,00 3.105,90 6.105,90	11.271,13 56.660,92 67.932,05	41,54 0,00 41,54
<u>Servizio 05 - servizio smaltimento rifiuti</u>								
<b>1090502</b> acquisto di materie prime e/o beni di consumo - servizio smaltimento rifiuti	RS CP T	0,00 0,00 0,00	206	0,00 0,00 0,00	0,00 0,00 0,00	0,00 0,00 0,00	0,00 0,00 0,00	0,00 0,00 0,00
<b>1090503</b> prestazioni di servizi - servizio smaltimento rifiuti	RS CP T	1.033,77 3.000,00 4.033,77	207	203,97 2.404,11 2.608,08	0,00 549,39 549,39	0,00 203,97 203,97	2.953,50 3.157,47	829,80 46,50 876,30
<b>1090504</b> utilizzo beni di terzi - servizio smaltimento rifiuti	RS CP T	0,00 0,00 0,00	208	0,00 0,00 0,00	0,00 0,00 0,00	0,00 0,00 0,00	0,00 0,00 0,00	0,00 0,00 0,00
<b>1090505</b> trasferimenti - servizio smaltimento rifiuti	RS CP T	0,00 0,00 0,00	209	0,00 0,00 0,00	0,00 0,00 0,00	0,00 0,00 0,00	0,00 0,00 0,00	0,00 0,00 0,00

**GESTIONE DELLE SPESE**

	DESCRIZIONE (con i dati della classificazione: Codice e Numero - Capitolo)	Residui conservati e stanziamenti definitivi di bilancio		N° di riferimenti allo svolgimento	Conto del tesoriere		Determinazione dei residui	Impegni	Minori residui o economie		
		RS	Residui (A)		Pagamenti	Residui (B)				Residui da riportare (C)	Residui (D = B + C)
T	Totale (M)	Totale (N)	Residui al 31 dicembre (O = C + H)	Impegni al 31 dicembre (P = D + I)	(L = F - I)						
<b>1090506</b>	interessi passivi e oneri finanziari diversi - servizio smaltimento rifiuti	RS CP T	0,00 0,00 0,00	210	0,00 0,00 0,00	0,00 0,00 0,00	0,00 0,00 0,00	0,00 0,00 0,00	0,00 0,00 0,00		
<b>1090508</b>	oneri straordinari della gestione corrente - servizio smaltimento rifiuti	RS CP T	0,00 0,00 0,00	211	0,00 0,00 0,00	0,00 0,00 0,00	0,00 0,00 0,00	0,00 0,00 0,00	0,00 0,00 0,00		
<b>1090509</b>	ammortamenti di esercizio - servizio smaltimento rifiuti	RS CP T	0,00 0,00 0,00	212	0,00 0,00 0,00	0,00 0,00 0,00	0,00 0,00 0,00	0,00 0,00 0,00	0,00 0,00 0,00		
	<u>Totale servizio 05</u>	RS CP T	1.033,77 3.000,00 4.033,77		203,97 2.404,11 2.608,08	0,00 549,39 549,39	0,00 2.953,50 3.157,47	829,80 46,50 876,30			
<u>Servizio 06 - parchi e servizi per la tutela ambientale del verde, altri servizi territ. e amb.</u>											
<b>1090602</b>	acquisto di materie prime e/o beni di consumo - servizio parchi, tutela ambientale, territorio	RS CP T	600,00 1.000,00 1.600,00	213	0,00 0,00 0,00	600,00 1.000,00 1.600,00	600,00 1.000,00 1.600,00	0,00 0,00 0,00	0,00 0,00 0,00		
<b>1090603</b>	prestazioni di servizi - servizio parchi, tutela ambientale, territorio	RS CP T	33.920,39 92.100,00 126.020,39	214	17.860,51 71.519,87 89.380,38	10.613,76 20.487,04 31.100,80	28.474,27 92.006,91 120.481,18	5.446,12 93,09 5.539,21			
<b>1090604</b>	utilizzo beni di terzi - servizio parchi, tutela ambientale, territorio	RS CP T	0,00 0,00 0,00	215	0,00 0,00 0,00	0,00 0,00 0,00	0,00 0,00 0,00	0,00 0,00 0,00	0,00 0,00 0,00		

**GESTIONE DELLE SPESE**

DESCRIZIONE (con i dati della classificazione: Codice e Numero - Capitolo)	RS CP T	Residui conservati e stanziamenti definitivi di bilancio Residui (A) Competenza (F) Totale (M)	N° di riferimenti allo svolgimento	Conto del tesoriere		Determinazione dei residui Residui da riportare Residui (C) Competenza (H) Residui al 31 dicembre (O = C + H)	Impegni Residui (D = B + C) Competenza (I = G + H) Impegni al 31 dicembre (P = D + I)	Minori residui o economie (E = A - D) (*)  (L = F - I)	
				Pagamenti Residui (B) Competenza (G) Totale (N)					
<b>1090605</b> trasferimenti - servizio parchi, tutela ambientale, territorio	RS CP T	0,00 0,00 0,00	216	0,00 0,00 0,00	0,00 0,00 0,00	0,00 0,00 0,00	0,00 0,00 0,00	0,00 0,00 0,00	
<b>1090606</b> interessi passivi e oneri finanziari diversi - servizio parchi, tutela ambientale, territorio	RS CP T	0,00 7.135,15 7.135,15	217	0,00 7.135,15 7.135,15	0,00 0,00 0,00	0,00 0,00 0,00	0,00 7.135,15 7.135,15	0,00 0,00 0,00	
<b>1090607</b> imposte e tasse - servizio parchi, tutela ambientale, territorio	RS CP T	0,00 0,00 0,00	218	0,00 0,00 0,00	0,00 0,00 0,00	0,00 0,00 0,00	0,00 0,00 0,00	0,00 0,00 0,00	
<b>1090608</b> oneri straordinari della gestione corrente - servizio parchi, tutela ambientale, territorio	RS CP T	0,00 14.960,43 14.960,43	219	0,00 4.549,13 4.549,13	0,00 10.411,30 10.411,30	0,00 0,00 0,00	0,00 14.960,43 14.960,43	0,00 0,00 0,00	
<b>1090609</b> ammortamenti di esercizio - servizio parchi, tutela ambientale, territorio	RS CP T	0,00 0,00 0,00	220	0,00 0,00 0,00	0,00 0,00 0,00	0,00 0,00 0,00	0,00 0,00 0,00	0,00 0,00 0,00	
		<u>Totale servizio 06</u>							
		RS		34.520,39	17.860,51	11.213,76	29.074,27	5.446,12	
		CP		115.195,58	83.204,15	31.898,34	115.102,49	93,09	
		T		149.715,97	101.064,66	43.112,10	144.176,76	5.539,21	
		<u>Totale Funzione 09</u>							
		RS		55.237,97	33.227,50	15.602,94	48.830,44	6.407,53	
		CP		197.056,50	146.478,98	49.431,78	195.910,76	1.145,74	
		T		252.294,47	179.706,48	65.034,72	244.741,20	7.553,27	

**Funzione 10 - funzioni nel settore sociale**

Servizio 01 - asili nido, servizi per l'infanzia e per i minori

**GESTIONE DELLE SPESE**

	DESCRIZIONE (con i dati della classificazione: Codice e Numero - Capitolo)	Residui conservati e stanziamenti definitivi di bilancio		N° di riferimenti allo svolgimento	Conto del tesoriere		Determinazione dei residui	Impegni	Minori residui o economie
		RS	Residui (A)		Pagamenti	Residui (B)			
							CP	Competenza (F)	Totale (M)
		T	Totale (M)		Totale (N)		Residui al 31 dicembre (O = C + H)	Impegni al 31 dicembre (P = D + I)	(L = F - I)
1100102	acquisto di materie prime e/o beni di consumo - servizio asili nido, infanzia, minori	RS CP T	840,14 4.500,00 5.340,14	221	617,94 2.335,78 2.953,72	0,00 1.809,80 1.809,80	0,00 1.809,80 1.809,80	617,94 4.145,58 4.763,52	222,20 354,42 576,62
1100103	prestazioni di servizi - servizio asili nido, infanzia, minori	RS CP T	32.389,49 248.000,00 280.389,49	222	32.389,48 237.597,24 269.986,72	0,00 9.294,59 9.294,59	0,00 9.294,59 9.294,59	32.389,48 246.891,83 279.281,31	0,01 1.108,17 1.108,18
1100104	utilizzo beni di terzi - servizio asili nido, infanzia, minori	RS CP T	0,00 0,00 0,00	223	0,00 0,00 0,00	0,00 0,00 0,00	0,00 0,00 0,00	0,00 0,00 0,00	0,00 0,00 0,00
1100105	trasferimenti - servizio asili nido, infanzia, minori	RS CP T	880,00 7.000,00 7.880,00	224	880,00 4.200,00 5.080,00	0,00 0,00 0,00	0,00 0,00 0,00	880,00 4.200,00 5.080,00	0,00 2.800,00 2.800,00
1100106	interessi passivi e oneri finanziari diversi - servizio asili nido, infanzia, minori	RS CP T	0,00 12.975,76 12.975,76	225	0,00 12.975,76 12.975,76	0,00 0,00 0,00	0,00 0,00 0,00	0,00 12.975,76 12.975,76	0,00 0,00 0,00
1100107	imposte e tasse - servizio asili nido, infanzia, minori	RS CP T	0,00 0,00 0,00	226	0,00 0,00 0,00	0,00 0,00 0,00	0,00 0,00 0,00	0,00 0,00 0,00	0,00 0,00 0,00
1100108	oneri straordinari della gestione corrente - servizio asili nido, infanzia, minori	RS CP T	0,00 0,00 0,00	227	0,00 0,00 0,00	0,00 0,00 0,00	0,00 0,00 0,00	0,00 0,00 0,00	0,00 0,00 0,00
1100109	ammortamenti di esercizio - servizio asili nido, infanzia, minori	RS CP T	0,00 0,00 0,00	228	0,00 0,00 0,00	0,00 0,00 0,00	0,00 0,00 0,00	0,00 0,00 0,00	0,00 0,00 0,00



**GESTIONE DELLE SPESE**

DESCRIZIONE (con i dati della classificazione: Codice e Numero - Capitolo)	RS	Residui conservati e stanziamenti definitivi di bilancio	N° di riferimenti allo svolgimento	Conto del resore		Determinazione dei residui	Impegni	Minori residui o economie
				Pagamenti	Residui			
				CP	Residui (A)	Competenza (F)	Residui (B)	Residui (C)
	T	Totale (M)		Totale (N)	Residui al 31 dicembre (O = C + H)	Impegni al 31 dicembre (P = D + I)	(L = F - I)	
<b>Totale servizio 01</b>	RS	34.109,63		33.887,42	0,00	33.887,42		222,21
	CP	272.475,76		257.108,78	11.104,39	268.213,17		4.262,59
	T	306.585,39		290.996,20	11.104,39	302.100,59		4.484,80
<u>Servizio 02 - servizi di prevenzione e riabilitazione</u>								
1100202	RS	0,00	229	0,00	0,00	0,00		0,00
	CP	0,00		0,00	0,00	0,00		0,00
	T	0,00		0,00	0,00	0,00		0,00
1100203	RS	1.100,73	230	806,00	0,00	806,00		294,73
	CP	1.500,00		561,60	938,40	1.500,00		0,00
	T	2.600,73		1.367,60	938,40	2.306,00		294,73
1100204	RS	0,00	231	0,00	0,00	0,00		0,00
	CP	0,00		0,00	0,00	0,00		0,00
	T	0,00		0,00	0,00	0,00		0,00
1100205	RS	0,00	232	0,00	0,00	0,00		0,00
	CP	181.000,00		180.949,56	0,00	180.949,56		50,44
	T	181.000,00		180.949,56	0,00	180.949,56		50,44
1100208	RS	0,00	233	0,00	0,00	0,00		0,00
	CP	0,00		0,00	0,00	0,00		0,00
	T	0,00		0,00	0,00	0,00		0,00
1100209	RS	0,00	234	0,00	0,00	0,00		0,00
	CP	0,00		0,00	0,00	0,00		0,00
	T	0,00		0,00	0,00	0,00		0,00

**GESTIONE DELLE SPESE**

DESCRIZIONE (con i dati della classificazione: Codice e Numero - Capitolo)	RS CP	Residui conservati e stanziamenti definitivi di bilancio Residui (A) Competenza (F) Totale (M)	N° di riferimenti allo svolgimento	Conto del tesoriere		Determinazione dei residui		Impegni		Minori residui o economie (E = A - D)(*)  (L = F - I)
				Pagamenti		Residui da riportare		Residui		
				Residui (B) Competenza (G) Totale (N)	Residui (C) Competenza (H) Residui al 31 dicembre (O = C + H)	Residui (D = B + C) Competenza (I = G + H) Impegni al 31 dicembre (P = D + I)	Residui (E = A - D)(*)  (L = F - I)			
<u>Totale servizio 02</u>										
	RS	1.100,73		806,00	0,00	0,00	806,00	294,73		
	CP	182.500,00		181.511,16	938,40	938,40	182.449,56	50,44		
	T	183.600,73		182.317,16	938,40	938,40	183.255,56	345,17		
<u>Servizio 03 - strutture residenziali e ricovero per anziani</u>										
1100302	RS	0,00	235	0,00	0,00	0,00	0,00	0,00	0,00	0,00
	CP	0,00		0,00	0,00	0,00	0,00	0,00	0,00	0,00
	T	0,00		0,00	0,00	0,00	0,00	0,00	0,00	0,00
1100303	RS	4.365,64	236	4.365,64	0,00	0,00	4.365,64	0,00	0,00	0,00
	CP	30.000,00		22.063,40	7.936,06	7.936,06	29.999,46	0,54		0,54
	T	34.365,64		26.429,04	7.936,06	7.936,06	34.365,10	0,54		0,54
1100304	RS	0,00	237	0,00	0,00	0,00	0,00	0,00	0,00	0,00
	CP	0,00		0,00	0,00	0,00	0,00	0,00	0,00	0,00
	T	0,00		0,00	0,00	0,00	0,00	0,00	0,00	0,00
1100305	RS	0,00	238	0,00	0,00	0,00	0,00	0,00	0,00	0,00
	CP	0,00		0,00	0,00	0,00	0,00	0,00	0,00	0,00
	T	0,00		0,00	0,00	0,00	0,00	0,00	0,00	0,00
1100306	RS	0,00	239	0,00	0,00	0,00	0,00	0,00	0,00	0,00
	CP	0,00		0,00	0,00	0,00	0,00	0,00	0,00	0,00
	T	0,00		0,00	0,00	0,00	0,00	0,00	0,00	0,00
1100307	RS	0,00	240	0,00	0,00	0,00	0,00	0,00	0,00	0,00
	CP	0,00		0,00	0,00	0,00	0,00	0,00	0,00	0,00
	T	0,00		0,00	0,00	0,00	0,00	0,00	0,00	0,00

**GESTIONE DELLE SPESE**

DESCRIZIONE (con i dati della classificazione: Codice e Numero - Capitolo)	RS CP T	Residui conservati e stanziamenti definitivi di bilancio Residui (A) Competenza (F) Totale (M)	N° di riferimenti allo svolgimento	Conto del tesoriere		Determinazione dei residui		Impegni Residui (D = B + C) Competenza (I = G + H)	Minori residui o economie (E = A - D)(*)
				Residui (B)	Residui (C)	Residui da riportare	Residui (H)		
				CP T	Competenza (G) Totale (N)	Residui al 31 dicembre (O = C + H)	Impegni al 31 dicembre (P = D + I)	(L = F - I)	
<b>1100308</b> oneri straordinari della gestione corrente - servizio strutture ricovero per anziani	RS CP T	0,00 0,00 0,00	241	0,00 0,00 0,00	0,00 0,00 0,00	0,00 0,00 0,00	0,00 0,00 0,00	0,00 0,00 0,00	
<b>1100309</b> ammortamenti di esercizio - servizio strutture ricovero per anziani	RS CP T	0,00 0,00 0,00	242	0,00 0,00 0,00	0,00 0,00 0,00	0,00 0,00 0,00	0,00 0,00 0,00	0,00 0,00 0,00	
<u>Totale servizio 03</u>									
	RS CP T	4.365,64 30.000,00 34.365,64		4.365,64 22.063,40 26.429,04	0,00 7.936,06 7.936,06	0,00 4.365,64 4.365,64	4.365,64 29.999,46 34.365,10	0,00 0,54 0,54	
<u>Servizio 04 - assistenza, beneficenza pubblica e servizi diversi alla persona</u>									
<b>1100401</b> personale - servizio assistenza, servizi diversi alla persona	RS CP T	588,23 55.500,00 56.088,23	243	199,26 54.968,91 55.168,17	0,00 531,09 531,09	0,00 199,26 199,26	199,26 55.500,00 55.699,26	388,97 0,00 388,97	
<b>1100402</b> acquisto di materie prime e/o beni di consumo - servizio assistenza, servizi diversi alla persona	RS CP T	3.968,26 8.450,00 12.418,26	244	2.479,25 6.085,76 8.565,01	220,00 1.500,00 1.720,00	2.699,25 7.585,76 10.285,01	2.699,25 7.585,76 10.285,01	1.269,01 864,24 2.133,25	
<b>1100403</b> prestazioni di servizi - servizio assistenza, servizi diversi alla persona	RS CP T	27.022,39 97.625,00 124.647,39	245	23.879,56 72.143,75 96.023,31	2.898,00 21.930,41 24.828,41	26.777,56 94.074,16 120.851,72	26.777,56 94.074,16 120.851,72	244,83 3.550,84 3.795,67	
<b>1100404</b> utilizzo beni di terzi - servizio assistenza, servizi diversi alla persona	RS CP T	0,00 0,00 0,00	246	0,00 0,00 0,00	0,00 0,00 0,00	0,00 0,00 0,00	0,00 0,00 0,00	0,00 0,00 0,00	

**GESTIONE DELLE SPESE**

DESCRIZIONE (con i dati della classificazione: Codice e Numero - Capitoletto)	RS CP T	Residui conservati e stanziamenti definitivi di bilancio Residui (A) Competenza (F) Totale (M)	N° di riferimenti allo svolgimento	Conto del tesoriere		Determinazione dei residui	Impegni	Minori residui o economie
				Pagamenti	Residui da riportare			
				Residui (B)	Residui (C)	Residui (D = B + C)	(E = A - D) (*)	
1100405 trasferimenti - servizio assistenza, servizi diversi alla persona	RS	21.298,53	247	Totale (N)	Residui al 31 dicembre (O = C + H)	13.982,53	(L = F - I)	
	CP	243.057,40		13.381,33	Residui da riportare (H)			Residui (D = B + C)
	T	264.355,93		186.497,79	Residui (C)			Residui (D = B + C)
1100406 interessi passivi e oneri finanziari diversi - servizio assistenza, servizi diversi alla persona	RS	0,00	248	Competenza (G)	Residui al 31 dicembre (O = C + H)	0,00	0,00	
	CP	0,00		199.879,12	Residui da riportare (H)			Residui (D = B + C)
	T	0,00		0,00	Residui (C)			Residui (D = B + C)
1100407 imposte e tasse - servizio assistenza, servizi diversi alla persona	RS	94,71	249	Totale (N)	Residui al 31 dicembre (O = C + H)	0,00	94,71	
	CP	4.450,00		16.250,62	Residui da riportare (H)			Residui (D = B + C)
	T	4.544,71		16.851,82	Residui (C)			Residui (D = B + C)
1100408 oneri straordinari della gestione corrente - servizio assistenza, servizi diversi alla persona	RS	0,00	250	Competenza (G)	Residui al 31 dicembre (O = C + H)	0,00	0,00	
	CP	0,00		4.350,68	Residui da riportare (H)			Residui (D = B + C)
	T	0,00		0,00	Residui (C)			Residui (D = B + C)
1100409 ammortamenti di esercizio - servizio assistenza, servizi diversi alla persona	RS	0,00	251	Totale (N)	Residui al 31 dicembre (O = C + H)	0,00	0,00	
	CP	0,00		39.939,40	Residui da riportare (H)			Residui (D = B + C)
	T	0,00		324.046,89	Residui (C)			Residui (D = B + C)
<u>Totale servizio 04</u>		52.972,12		39.939,40	3.719,20	43.658,60	9.313,52	
		409.082,40		324.046,89	40.251,44	364.298,33	44.784,07	
		462.054,52		363.986,29	43.970,64	407.956,93	54.097,59	
<u>Servizio 05 - servizio necroscopico e cimiteriale</u>								
1100501 personale - servizio necroscopico e cimiteriale	RS	1.681,25	252	Totale (N)	Residui al 31 dicembre (O = C + H)	897,76	897,76	
	CP	52.500,00		897,76	Residui da riportare (H)			Residui (D = B + C)
	T	54.181,25		50.284,88	Residui (C)			Residui (D = B + C)
				51.182,64	2.015,12	53.197,76	783,49	
					2.015,12		200,00	
					2.015,12		983,49	

**GESTIONE DELLE SPESE**

	DESCRIZIONE (con i dati della classificazione: Codice e Numero - Capitolo)		Residui conservati e stanziamenti definitivi di bilancio	N° di riferimenti allo svolgimento	Conto del tesoriere		Determinazione dei residui		Impegni	Minori residui o economie
	RS	CP			Residui (A)	Pagamenti (B)	Residui da riportare (C)	Residui (D = B + C)		
									Competenza (F)	Competenza (G)
	T	Totale (M)			Totale (N)	Residui al 31 dicembre (O = C + H)	Impegni al 31 dicembre (P = D + I)	(L = F - I)		
<b>1100502</b>	RS	4.928,53	253	4.227,98	700,01	4.927,99	0,54			
	CP	6.000,00		1.041,76	3.440,76	4.482,52	1.517,48			
	T	10.928,53		5.269,74	4.140,77	9.410,51	1.518,02			
<b>1100503</b>	RS	4.701,72	254	3.943,25	758,47	4.701,72	0,00			
	CP	15.000,00		5.266,88	9.263,93	14.530,81	469,19			
	T	19.701,72		9.210,13	10.022,40	19.232,53	469,19			
<b>1100504</b>	RS	0,00	255	0,00	0,00	0,00	0,00			
	CP	0,00		0,00	0,00	0,00	0,00			
	T	0,00		0,00	0,00	0,00	0,00			
<b>1100506</b>	RS	0,00	256	0,00	0,00	0,00	0,00			
	CP	1.860,74		1.860,74	0,00	1.860,74	0,00			
	T	1.860,74		1.860,74	0,00	1.860,74	0,00			
<b>1100507</b>	RS	90,51	257	0,00	0,00	0,00	90,51			
	CP	3.400,00		3.282,90	117,10	3.400,00	0,00			
	T	3.490,51		3.282,90	117,10	3.400,00	90,51			
<b>1100508</b>	RS	0,00	258	0,00	0,00	0,00	0,00			
	CP	0,00		0,00	0,00	0,00	0,00			
	T	0,00		0,00	0,00	0,00	0,00			
<b>1100509</b>	RS	0,00	259	0,00	0,00	0,00	0,00			
	CP	0,00		0,00	0,00	0,00	0,00			
	T	0,00		0,00	0,00	0,00	0,00			
	RS	11.402,01		9.068,99	1.458,48	10.527,47	874,54			
	CP	78.760,74		61.737,16	14.836,91	76.574,07	2.186,67			
	T	90.162,75		70.806,15	16.295,39	87.101,54	3.061,21			
		<u>Totale servizio 05</u>								

**GESTIONE DELLE SPESE**

DESCRIZIONE (con i dati della classificazione: Codice e Numero - Capitolo)	RS CP T	Residui conservati e stanziamenti definitivi di bilancio Residui (A) Competenza (F) Totale (M)	N° di riferimenti allo svolgimento	Conto del tesoriere		Determinazione dei residui		Impegni		Minori residui o economie (E = A - D)(*)  (L = F - I)
				Pagamenti	Residui da riportare	Residui (B)	Residui (C)	Residui (D = B + C)		
				Residui (B)	Residui (C)	Residui al 31 dicembre (O = C + H)	Impegni al 31 dicembre (P = D + I)			
Totale (N)	Totale (N)	Residui (G)	Residui (H)	Residui (I = G + H)	Residui (O = C + H)	Residui (P = D + I)				
<b>Totale Funzione 10</b>										
RS		103.950,13		88.067,45	5.177,68	93.245,13	10.705,00			
CP		972.818,90		846.467,39	75.067,20	921.534,59	51.284,31			
T		1.076.769,03		934.534,84	80.244,88	1.014.779,72	61.989,31			
<b>Funzione 11 - funzioni nel campo dello sviluppo economico</b>										
<b>Servizio 02 - fiere, mercati e servizi connessi</b>										
1110202	acquisto di materie prime e/o beni di consumo - servizio fiere mercati e servizi connessi	RS CP T	180,00 3.000,00 3.180,00	0,00 0,00 0,00	180,00 3.000,00 3.180,00	180,00 3.000,00 3.180,00	0,00 0,00 0,00	0,00 0,00 0,00	0,00 0,00 0,00	0,00 0,00 0,00
1110203	prestazioni di servizi - servizio fiere mercati e servizi connessi	RS CP T	4.337,44 13.000,00 17.337,44	3.303,80 9.015,94 12.319,74	1.022,16 181,50 1.203,66	4.325,96 9.197,44 13.523,40	11,48 3.802,56 3.814,04	0,00 0,00 0,00	0,00 0,00 0,00	0,00 0,00 0,00
1110204	utilizzo beni di terzi - servizio fiere mercati e servizi connessi	RS CP T	0,00 0,00 0,00	0,00 0,00 0,00	0,00 0,00 0,00	0,00 0,00 0,00	0,00 0,00 0,00	0,00 0,00 0,00	0,00 0,00 0,00	0,00 0,00 0,00
1110205	trasferimenti - servizio fiere mercati e servizi connessi	RS CP T	7.425,88 0,00 7.425,88	4.166,85 0,00 4.166,85	1.000,00 0,00 1.000,00	5.166,85 0,00 5.166,85	2.259,03 0,00 2.259,03	0,00 0,00 0,00	0,00 0,00 0,00	0,00 0,00 0,00
1110206	interessi passivi e oneri finanziari diversi - servizio fiere mercati e servizi connessi	RS CP T	0,00 0,00 0,00	0,00 0,00 0,00	0,00 0,00 0,00	0,00 0,00 0,00	0,00 0,00 0,00	0,00 0,00 0,00	0,00 0,00 0,00	0,00 0,00 0,00
1110207	imposte e tasse - servizio fiere mercati e servizi connessi	RS CP T	0,00 0,00 0,00	0,00 0,00 0,00	0,00 0,00 0,00	0,00 0,00 0,00	0,00 0,00 0,00	0,00 0,00 0,00	0,00 0,00 0,00	0,00 0,00 0,00

**GESTIONE DELLE SPESE**

DESCRIZIONE (con i dati della classificazione: Codice e Numero - Capitolo)	RS CP	Residui conservati e stanziamenti definitivi di bilancio Residui (A) Competenza (F) Totale (M)	N° di riferimenti allo svolgimento	Conto del tesoriere		Determinazione dei residui		Impegni	Minori residui o economie
				Pagamenti	Residui da riportare	Residui (B)	Residui (C)		
				RS CP T	Competenza (G) Totale (N)	Residui al 31 dicembre (O = C + H)	Residui (D = B + C)	Competenza (I = G + H) Impegni al 31 dicembre (P = D + I)	(E = A - D)*  (L = F - I)
<b>1110208</b> oneri straordinari della gestione corrente - servizio fiere mercati e servizi connessi	RS CP T	0,00 0,00 0,00	266	0,00 0,00 0,00	0,00 0,00 0,00	0,00 0,00 0,00	0,00 0,00 0,00	0,00 0,00 0,00	0,00 0,00 0,00
<b>1110209</b> ammortamenti di esercizio - servizio fiere mercati e servizi connessi	RS CP T	0,00 0,00 0,00	267	0,00 0,00 0,00	0,00 0,00 0,00	0,00 0,00 0,00	0,00 0,00 0,00	0,00 0,00 0,00	0,00 0,00 0,00
<u>Totale servizio 02</u>									
	RS CP T	11.943,32 16.000,00 27.943,32		7.470,65 9.015,94 16.486,59	2.202,16 3.181,50 5.383,66	9.672,81 12.197,44 21.870,25	2.270,51 3.802,56 6.073,07		
<u>Servizio 05 - servizi relativi al commercio</u>									
<b>1110501</b> personale - servizio relativo al commercio	RS CP T	662,86 32.610,00 33.272,86	268	0,00 32.136,16 32.136,16	41,06 463,84 504,90	41,06 32.600,00 32.641,06	621,80 10,00 631,80		
<b>1110502</b> acquisto di materie prime e/o beni di consumo - servizio relativo al commercio	RS CP T	450,00 450,00 900,00	269	450,00 0,00 450,00	0,00 450,00 450,00	450,00 450,00 900,00	0,00 0,00 0,00		
<b>1110503</b> prestazioni di servi - servizio relativo al commercio	RS CP T	4.373,25 7.650,00 12.023,25	270	1.989,57 3.228,75 5.218,32	1.779,43 3.450,00 5.229,43	3.769,00 6.678,75 10.447,75	604,25 971,25 1.575,50		
<b>1110504</b> utilizzo beni di terzi - servizio relativo al commercio	RS CP T	0,00 0,00 0,00	271	0,00 0,00 0,00	0,00 0,00 0,00	0,00 0,00 0,00	0,00 0,00 0,00		

**GESTIONE DELLE SPESE**

	DESCRIZIONE (con i dati della classificazione: Codice e Numero - Capitolo)	Residui conservati e stanziamenti definitivi di bilancio		N° di riferimenti allo svolgimento	Conto del tesoriere		Determinazione dei residui		Impegni	Minori residui o economie
		RS Residui (A)	CP Competenza (F)		Pagamenti Residui (B)	Residui da riportare Residui (C)	Residui (D = B + C)	(E = A - D)(*)		
									T Totale (M)	Totale (N)
1110505	trasferimenti - servizio relativo al commercio	RS	0,00	272	0,00	0,00	0,00	0,00	0,00	0,00
		CP	0,00		0,00	0,00	0,00	0,00	0,00	0,00
		T	0,00		0,00	0,00	0,00	0,00	0,00	0,00
1110507	imposte e tasse - servizio relativo al commercio	RS	0,00	273	0,00	0,00	0,00	0,00	0,00	0,00
		CP	2.150,00		2.114,77	35,23	2.150,00	2.150,00	0,00	0,00
		T	2.150,00		2.114,77	35,23	2.150,00	2.150,00	0,00	0,00
1110508	oneri straordinari della gestione corrente - servizio relativo al commercio	RS	0,00	274	0,00	0,00	0,00	0,00	0,00	0,00
		CP	0,00		0,00	0,00	0,00	0,00	0,00	0,00
		T	0,00		0,00	0,00	0,00	0,00	0,00	0,00
1110509	ammortamenti di esercizio - servizio relativo al commercio	RS	0,00	275	0,00	0,00	0,00	0,00	0,00	0,00
		CP	0,00		0,00	0,00	0,00	0,00	0,00	0,00
		T	0,00		0,00	0,00	0,00	0,00	0,00	0,00
<u>Totale servizio 05</u>		RS	5.486,11		2.439,57	1.820,49	4.260,06	1.226,05		
		CP	42.860,00		37.479,68	4.399,07	41.878,75	981,25		
		T	48.346,11		39.919,25	6.219,56	46.138,81	2.207,30		
<u>Servizio 06 - servizi relativi all'artigianato</u>										
1110605	trasferimenti servizi relativi all'artigianato	RS	7.000,00	276	0,00	7.000,00	7.000,00	7.000,00	0,00	0,00
		CP	0,00		0,00	0,00	0,00	0,00	0,00	0,00
		T	7.000,00		0,00	7.000,00	7.000,00	7.000,00	0,00	0,00
<u>Totale servizio 06</u>		RS	7.000,00		0,00	7.000,00	7.000,00	0,00	0,00	
		CP	0,00		0,00	0,00	0,00	0,00	0,00	
		T	7.000,00		0,00	7.000,00	7.000,00	0,00	0,00	
<u>Servizio 07 - servizi relativi all'agricoltura</u>										



**GESTIONE DELLE SPESE**

DESCRIZIONE (con i dati della classificazione: Codice e Numero - Capitolo)	RS CP T	Residui conservati e stanziamenti definitivi di bilancio Residui (A) Competenza (F) Totale (M)	N° di riferimenti allo svolgimento	Conto del tesoriere		Determinazione dei residui	Impegni	Minori residui o economie
				Pagamenti	Residui			
				Residui (B)	Residui (C)	Residui da riportare	Residui (D = B + C)	(E = A - D)(*)
1110702 acquisto di materie prime e/o beni di consumo - servizio agricoltura	RS	0,00	277	0,00	0,00	0,00	0,00	0,00
	CP	0,00		0,00	0,00	0,00	0,00	0,00
	T	0,00		0,00	0,00	0,00	0,00	0,00
1110703 prestazioni di servizi - servizio agricoltura	RS	0,00	278	0,00	0,00	0,00	0,00	0,00
	CP	5.000,00		0,00	0,00	0,00	0,00	5.000,00
	T	5.000,00		0,00	0,00	0,00	0,00	5.000,00
1110704 utilizzo beni di terzi - servizio agricoltura	RS	0,00	279	0,00	0,00	0,00	0,00	0,00
	CP	0,00		0,00	0,00	0,00	0,00	0,00
	T	0,00		0,00	0,00	0,00	0,00	0,00
1110705 trasferimenti - servizio agricoltura	RS	4.500,00	280	4.500,00	0,00	0,00	4.500,00	0,00
	CP	7.500,00		0,00	7.000,00	7.000,00	7.000,00	500,00
	T	12.000,00		4.500,00	7.000,00	11.500,00	500,00	
1110708 oneri straordinari della gestione corrente - servizio agricoltura	RS	0,00	281	0,00	0,00	0,00	0,00	0,00
	CP	0,00		0,00	0,00	0,00	0,00	0,00
	T	0,00		0,00	0,00	0,00	0,00	0,00
1110709 ammortamenti di esercizio - servizio agricoltura	RS	0,00	282	0,00	0,00	0,00	0,00	0,00
	CP	0,00		0,00	0,00	0,00	0,00	0,00
	T	0,00		0,00	0,00	0,00	0,00	0,00
<u>Totale servizio 07</u>	RS	4.500,00		4.500,00	0,00	0,00	4.500,00	0,00
	CP	12.500,00		0,00	7.000,00	7.000,00	7.000,00	5.500,00
	T	17.000,00		4.500,00	7.000,00	11.500,00	5.500,00	
<u>Totale Funzione II</u>	RS	28.929,43		14.410,22	11.022,65	25.432,87	3.496,56	
	CP	71.360,00		46.495,62	14.580,57	61.076,19	10.283,81	
	T	100.289,43		60.905,84	25.603,22	86.509,06	13.780,37	

**GESTIONE DELLE SPESE**

DESCRIZIONE (con i dati della classificazione: Codice e Numero - Capitolo)	RS	Residui conservati e stanziamenti definitivi di bilancio	No di riferimen- to allo svolgi- mento	Conto del tesoriere		Determinazione dei residui		Impegni		Minori residui o economie
				Pagamenti	Residui (B)	Residui da riportare	Residui (C)	Residui (D = B + C)	(E = A - D)(*)	
CP	CP	Totale (M)		Totale (N)	Residui al 31 dicembre (O = C + H)	Impegni al 31 dicembre (P = D + I)	(L = F - I)			
<b>Funzione 12 - funzioni relative a servizi produttivi</b>										
<b>Servizio 01 - distribuzione gas</b>										
1120106	RS	0,00		0,00	0,00	0,00	0,00	0,00	0,00	0,00
	CP	18.537,93		18.537,93	0,00	18.537,93	0,00	18.537,93	0,00	0,00
	T	18.537,93		18.537,93	0,00	18.537,93	0,00	18.537,93	0,00	0,00
		<u>Totale servizio 01</u>		<u>0,00</u>	<u>0,00</u>	<u>0,00</u>	<u>0,00</u>	<u>0,00</u>	<u>0,00</u>	<u>0,00</u>
	CP	18.537,93		18.537,93	0,00	18.537,93	0,00	18.537,93	0,00	0,00
	T	18.537,93		18.537,93	0,00	18.537,93	0,00	18.537,93	0,00	0,00
<u>Servizio 06 - altri servizi produttivi</u>										
1120602	RS	0,00	284	0,00	0,00	0,00	0,00	0,00	0,00	0,00
	CP	0,00		0,00	0,00	0,00	0,00	0,00	0,00	0,00
	T	0,00		0,00	0,00	0,00	0,00	0,00	0,00	0,00
1120603	RS	3.962,60	285	3.962,60	0,00	0,00	0,00	3.962,60	0,00	0,00
	CP	7.322,12		0,00	0,00	0,00	0,00	0,00	0,00	7.322,12
	T	11.284,72		3.962,60	0,00	0,00	0,00	3.962,60	0,00	7.322,12
1120604	RS	0,00	286	0,00	0,00	0,00	0,00	0,00	0,00	0,00
	CP	0,00		0,00	0,00	0,00	0,00	0,00	0,00	0,00
	T	0,00		0,00	0,00	0,00	0,00	0,00	0,00	0,00
1120605	RS	0,00	287	0,00	0,00	0,00	0,00	0,00	0,00	0,00
	CP	0,00		0,00	0,00	0,00	0,00	0,00	0,00	0,00
	T	0,00		0,00	0,00	0,00	0,00	0,00	0,00	0,00

**GESTIONE DELLE SPESE**

DESCRIZIONE (con i dati della classificazione: Codice e Numero - Capitulo)	RS CP	Residui conservati e stanziamenti definitivi di bilancio Residui (A) Competenza (F) Totale (M)	N° di riferimenti allo svolgimento	Conto del tesoriere		Determinazione dei residui		Impegni		Minori residui o economie (E = A - D) (*)
				Pagamenti	Residui da riportare	Residui (D = B + C)	Residui (E = A - D) (*)			
				Residui (B)	Residui (C)			Residui (D = B + C)		
CP	T	Totale (N)	Residui al 31 dicembre (O = C + H)	Impegni al 31 dicembre (P = D + I)	(L = F - I)					
<b>1120606</b> interessi passivi e oneri finanziari diversi - servizio altri servizi produttivi	RS CP T	0,00 8.830,70 8.830,70	288	0,00 8.830,70 8.830,70	0,00 0,00 0,00	0,00 8.830,70 8.830,70	0,00 0,00 0,00	0,00 8.830,70 8.830,70	0,00 0,00 0,00	
<b>1120607</b> imposte e tasse - servizio altri servizi produttivi	RS CP T	0,00 0,00 0,00	289	0,00 0,00 0,00	0,00 0,00 0,00	0,00 0,00 0,00	0,00 0,00 0,00	0,00 0,00 0,00	0,00 0,00 0,00	
<b>1120608</b> oneri straordinari della gestione corrente - servizio altri servizi produttivi	RS CP T	0,00 0,00 0,00	290	0,00 0,00 0,00	0,00 0,00 0,00	0,00 0,00 0,00	0,00 0,00 0,00	0,00 0,00 0,00	0,00 0,00 0,00	
<b>1120609</b> ammortamenti di esercizio - servizio altri servizi produttivi	RS CP T	0,00 0,00 0,00	291	0,00 0,00 0,00	0,00 0,00 0,00	0,00 0,00 0,00	0,00 0,00 0,00	0,00 0,00 0,00	0,00 0,00 0,00	
<u>Totale servizio 06</u>		RS CP T		3.962,60 8.830,70 12.793,30	0,00 0,00 0,00	3.962,60 8.830,70 12.793,30	0,00 0,00 0,00	3.962,60 8.830,70 12.793,30	0,00 7.322,12 7.322,12	
<u>Totale Funzione 12</u>		RS CP T		3.962,60 34.690,75 38.653,35	0,00 0,00 0,00	3.962,60 27.368,63 31.331,23	0,00 0,00 0,00	3.962,60 27.368,63 31.331,23	0,00 7.322,12 7.322,12	
<u>TOTALE TITOLO I</u>		RS CP T		922.592,18 4.127.634,69 5.050.226,87	587.257,83 3.288.956,88 3.876.214,71	203.873,47 607.393,25 811.266,72	791.131,30 3.896.350,13 4.687.481,43	131.460,88 231.284,56 362.745,44		
<b>TITOLO II SPESE IN CONTO CAPITALE</b>										

**GESTIONE DELLE SPESE**

	DESCRIZIONE (con i dati della classificazione: Codice e Numero - Capitolo)	RS	Residui conservati e stanziamenti definitivi di bilancio Residui (A)	N° di riferimenti allo svolgimento	Conto del tesoriere		Determinazione dei residui	Impegni	Minori residui o economie
					Pagamenti	Residui da riportare			
					CP	Competenza (F)	Residui (B)	Residui (C)	Residui (D = B + C)
		T	Totale (M)		Totale (N)	Residui al 31 dicembre (O = C + H)	Impegni al 31 dicembre (P = D + I)	(L = F - I)	
<b>Funzione 01 - funzioni generali di amministrazione, di gestione e di controllo</b>									
<b>Servizio 01 - organi istituzionali, partecipazione e decentramento</b>									
2010101	acquisizione di beni immobili - organi istituzionali	RS CP T	0,00 0,00 0,00	292	0,00 0,00 0,00	0,00 0,00 0,00	0,00 0,00 0,00	0,00 0,00 0,00	0,00 0,00 0,00
2010102	espropri e servizi onerose - organi istituzionali	RS CP T	0,00 0,00 0,00	293	0,00 0,00 0,00	0,00 0,00 0,00	0,00 0,00 0,00	0,00 0,00 0,00	0,00 0,00 0,00
2010103	acquisto di beni specifici per realizzazioni in economia - organi istituzionali	RS CP T	0,00 0,00 0,00	294	0,00 0,00 0,00	0,00 0,00 0,00	0,00 0,00 0,00	0,00 0,00 0,00	0,00 0,00 0,00
2010104	utilizzo di beni di terzi per realizzazioni in economia - organi istituzionali	RS CP T	0,00 0,00 0,00	295	0,00 0,00 0,00	0,00 0,00 0,00	0,00 0,00 0,00	0,00 0,00 0,00	0,00 0,00 0,00
2010105	acquisizione di beni mobili, macchine ed attrezzature tecnico/scientifiche - organi istituzionali	RS CP T	0,00 0,00 0,00	296	0,00 0,00 0,00	0,00 0,00 0,00	0,00 0,00 0,00	0,00 0,00 0,00	0,00 0,00 0,00
2010106	incarichi professionali esterni - organi istituzionali	RS CP T	0,00 0,00 0,00	297	0,00 0,00 0,00	0,00 0,00 0,00	0,00 0,00 0,00	0,00 0,00 0,00	0,00 0,00 0,00
2010107	trasferimenti di capitale - organi istituzionali	RS CP T	0,00 0,00 0,00	298	0,00 0,00 0,00	0,00 0,00 0,00	0,00 0,00 0,00	0,00 0,00 0,00	0,00 0,00 0,00

**GESTIONE DELLE SPESE**

DESCRIZIONE (con i dati della classificazione: Codice e Numero - Capitolo)	RS	Residui conservati e stanziamenti definitivi di bilancio	N° di riferimenti allo svolgimento	Conto del tesoriere		Determinazione dei residui	Impegni	Minori residui o economie		
				Pagamenti	Residui da riportare				Residui (D = B + C)	(E = A - D)(*)
CP	Competenza (F)	Competenza (G)	Competenza (H)	Competenza (I = G + H)	Residui (L = B + C)	(L = F - I)				
T	Totale (M)	Totale (N)	Residui al 31 dicembre (O = C + H)	Impegni al 31 dicembre (P = D + I)						
2010108 partecipazioni azionarie - organi istituzionali	RS	0,00	299	0,00	0,00	0,00	0,00	0,00		
	CP	0,00		0,00	0,00	0,00	0,00	0,00		
	T	0,00		0,00	0,00	0,00	0,00	0,00		
2010109 conferimenti di capitale - organi istituzionali	RS	0,00	300	0,00	0,00	0,00	0,00	0,00		
	CP	0,00		0,00	0,00	0,00	0,00	0,00		
	T	0,00		0,00	0,00	0,00	0,00	0,00		
2010110 concessione di crediti e anticipazioni - organi istituzionali	RS	0,00	301	0,00	0,00	0,00	0,00	0,00		
	CP	0,00		0,00	0,00	0,00	0,00	0,00		
	T	0,00		0,00	0,00	0,00	0,00	0,00		
<u>Totale servizio 01</u>		RS	0,00		0,00	0,00	0,00	0,00		
		CP	0,00		0,00	0,00	0,00	0,00		
		T	0,00		0,00	0,00	0,00	0,00		
<u>Servizio 02 - segreteria generale, personale e organizzazione</u>										
2010201 acquisizione di beni immobili - ragioneria	RS	0,00	302	0,00	0,00	0,00	0,00	0,00		
	CP	0,00		0,00	0,00	0,00	0,00	0,00		
	T	0,00		0,00	0,00	0,00	0,00	0,00		
2010202 espropri e servizi onerosi - segreteria generale	RS	0,00	303	0,00	0,00	0,00	0,00	0,00		
	CP	0,00		0,00	0,00	0,00	0,00	0,00		
	T	0,00		0,00	0,00	0,00	0,00	0,00		
2010205 acquisizione di beni mobili, macchine ed attrezzature - segreteria	RS	0,00	304	0,00	0,00	0,00	0,00	0,00		
	CP	0,00		0,00	0,00	0,00	0,00	0,00		
	T	0,00		0,00	0,00	0,00	0,00	0,00		

**GESTIONE DELLE SPESE**

DESCRIZIONE (con i dati della classificazione: Codice e Numero - Capitulo)	RS	Residui conservati e stanziamenti definitivi di bilancio	N° di riferimenti allo svolgimento	Conto del tesoriere		Determinazione dei residui		Impegni		Minori residui o economie (E = A - D)(*)
				Pagamenti	Residui da riportare	Residui (D = B + C)	Residui (E = A - D)(*)			
								Residui (B)	Residui (C)	
CP	Competenza (F)	Totale (M)	Totale (N)	Competenza (G)	Residui al 31 dicembre (O = C + H)	Competenza (H)	Competenza (I = G + H)	Impegni al 31 dicembre (P = D + I)	(L = F - I)	
2010206 incarichi professionali esterni - segreteria	RS	0,00	305	0,00	0,00	0,00	0,00	0,00	0,00	0,00
	CP	0,00		0,00	0,00	0,00	0,00	0,00	0,00	0,00
	T	0,00		0,00	0,00	0,00	0,00	0,00	0,00	0,00
<u>Totale servizio 02</u>										
RS	0,00	306	0,00	0,00	0,00	0,00	0,00	0,00	0,00	0,00
	CP		0,00	0,00	0,00	0,00	0,00	0,00	0,00	0,00
	T		0,00	0,00	0,00	0,00	0,00	0,00	0,00	0,00
<u>Totale servizio 03</u>										
2010301 Servizio 03 - gestione econ. finanziaria, programmaz., provveditorato e controllo di gestione	RS	0,00	307	0,00	0,00	0,00	0,00	0,00	0,00	0,00
	CP	0,00		0,00	0,00	0,00	0,00	0,00	0,00	0,00
	T	0,00		0,00	0,00	0,00	0,00	0,00	0,00	0,00
2010302 espropri e servitu' onerose	RS	0,00	308	0,00	0,00	0,00	0,00	0,00	0,00	0,00
	CP	0,00		0,00	0,00	0,00	0,00	0,00	0,00	0,00
	T	0,00		0,00	0,00	0,00	0,00	0,00	0,00	0,00
2010305 acquisizione di beni mobili, macchine ed attrezzature tecnico-scientifiche	RS	0,00	309	0,00	0,00	0,00	0,00	0,00	0,00	0,00
	CP	0,00		0,00	0,00	0,00	0,00	0,00	0,00	0,00
	T	0,00		0,00	0,00	0,00	0,00	0,00	0,00	0,00
2010306 incarichi professionali esterni	RS	0,00	309	0,00	0,00	0,00	0,00	0,00	0,00	0,00
	CP	0,00		0,00	0,00	0,00	0,00	0,00	0,00	0,00
	T	0,00		0,00	0,00	0,00	0,00	0,00	0,00	0,00
<u>Totale servizio 03</u>										
RS	0,00	309	0,00	0,00	0,00	0,00	0,00	0,00	0,00	0,00
	CP		0,00	0,00	0,00	0,00	0,00	0,00	0,00	0,00
	T		0,00	0,00	0,00	0,00	0,00	0,00	0,00	0,00
<u>Totale servizio 03</u>										
<u>Servizio 04 - gestione delle entrate tributarie e servizi fiscali</u>										

**GESTIONE DELLE SPESE**

	DESCRIZIONE (con i dati della classificazione: Codice e Numero - Capitolo)		Residui conservati e stanziamenti definitivi di bilancio	N° di riferimenti allo svolgimento	Conto del tesoriere		Determinazione dei residui		Impegni		Minori residui o economie
	RS	CP			Residui (A)	Pagamenti (B)	Residui da riportare (C)	Residui (D = B + C)	Residui (E = A - D)(*)		
										Competenza (F)	
	T	T	Totale (M)		Totale (N)	Residui al 31 dicembre (O = C + H)	Impegni al 31 dicembre (P = D + I)		(L = F - I)		
<b>2010401</b>	acquisizione di beni immobili			<b>310</b>							
	RS		0,00		0,00	0,00	0,00	0,00	0,00		
	CP		0,00		0,00	0,00	0,00	0,00	0,00		
	T		0,00		0,00	0,00	0,00	0,00	0,00		
<b>2010402</b>	espropri e servitù onerose			<b>311</b>							
	RS		0,00		0,00	0,00	0,00	0,00	0,00		
	CP		0,00		0,00	0,00	0,00	0,00	0,00		
	T		0,00		0,00	0,00	0,00	0,00	0,00		
<b>2010405</b>	acquisizione di beni mobili, macchine ed attrezzature tecnico-scientifiche			<b>312</b>							
	RS		0,00		0,00	0,00	0,00	0,00	0,00		
	CP		0,00		0,00	0,00	0,00	0,00	0,00		
	T		0,00		0,00	0,00	0,00	0,00	0,00		
<b>2010406</b>	incarichi professionali esterni			<b>313</b>							
	RS		0,00		0,00	0,00	0,00	0,00	0,00		
	CP		0,00		0,00	0,00	0,00	0,00	0,00		
	T		0,00		0,00	0,00	0,00	0,00	0,00		
	<u>Totale servizio 04</u>										
	RS		0,00		0,00	0,00	0,00	0,00	0,00		
	CP		0,00		0,00	0,00	0,00	0,00	0,00		
	T		0,00		0,00	0,00	0,00	0,00	0,00		
<u>Servizio 05 - gestione dei beni demaniali e patrimoniali</u>											
<b>2010501</b>	acquisizione di beni immobili			<b>314</b>							
	RS		38.029,05		29.046,24	8.416,55	37.462,79	566,26			
	CP		186.000,00		51.195,61	32.702,94	83.898,55	102.101,45			
	T		224.029,05		80.241,85	41.119,49	121.361,34	102.667,71			
<b>2010502</b>	espropri e servitù onerose			<b>315</b>							
	RS		0,00		0,00	0,00	0,00	0,00			
	CP		0,00		0,00	0,00	0,00	0,00			
	T		0,00		0,00	0,00	0,00	0,00			

**GESTIONE DELLE SPESE**

DESCRIZIONE (con i dati della classificazione: Codice e Numero - Capitolo)	RS CP	Residui conservati e stanziamenti definitivi di bilancio Residui (A) Competenza (F)	N° di riferimenti allo svolgimento	Conto del tesoriere		Determinazione dei residui		Impegni		Minori residui o economie (E = A - D) (*)
				Pagamenti	Residui (B)	Residui da riportare	Residui (C)	Residui (D = B + C)		
				Totale (N)	Competenza (G)	Residui al 31 dicembre (H)	Competenza (I = G + H)	Impegni al 31 dicembre (P = D + I)	(L = F - I)	
<b>2010505</b> acquisizione di beni mobili, macchine ed attrezzature tecnico-scientifiche	RS CP T	0,00 0,00 0,00	316	0,00 0,00 0,00	0,00 0,00 0,00	0,00 0,00 0,00	0,00 0,00 0,00	0,00 0,00 0,00	0,00 0,00 0,00	
<b>2010506</b> incarichi professionali esterni	RS CP T	0,00 0,00 0,00	317	0,00 0,00 0,00	0,00 0,00 0,00	0,00 0,00 0,00	0,00 0,00 0,00	0,00 0,00 0,00	0,00 0,00 0,00	
<u>Totale servizio 05</u>										
	RS CP T	38.029,05 186.000,00 224.029,05		29.046,24 51.195,61 80.241,85	8.416,55 32.702,94 41.119,49	37.462,79 83.898,55 121.361,34	566,26 102.101,45 102.667,71			
<u>Servizio 06 - ufficio tecnico</u>										
<b>2010601</b> acquisizione di beni immobili	RS CP T	0,00 0,00 0,00	318	0,00 0,00 0,00	0,00 0,00 0,00	0,00 0,00 0,00	0,00 0,00 0,00	0,00 0,00 0,00	0,00 0,00 0,00	
<b>2010602</b> espropri e servitù onerose	RS CP T	0,00 0,00 0,00	319	0,00 0,00 0,00	0,00 0,00 0,00	0,00 0,00 0,00	0,00 0,00 0,00	0,00 0,00 0,00	0,00 0,00 0,00	
<b>2010605</b> acquisizione di beni mobili, macchine ed attrezzature tecnico-scientifiche	RS CP T	0,00 0,00 0,00	320	0,00 0,00 0,00	0,00 0,00 0,00	0,00 0,00 0,00	0,00 0,00 0,00	0,00 0,00 0,00	0,00 0,00 0,00	
<b>2010606</b> incarichi professionali esterni	RS CP T	0,00 0,00 0,00	321	0,00 0,00 0,00	0,00 0,00 0,00	0,00 0,00 0,00	0,00 0,00 0,00	0,00 0,00 0,00	0,00 0,00 0,00	



**GESTIONE DELLE SPESE**

DESCRIZIONE (con i dati della classificazione: Codice e Numero - Capitoletto)	RS	Residui conservati e stanziamenti definitivi di bilancio	N° di riferimenti allo svolgimento	Conto del tesoriere		Determinazione dei residui		Impegni		Minori residui o economie (E = A - D)(*)
				Pagamenti		Residui da riportare		Residui		
				Residui (B)	Competenza (G)	Residui (C)	Competenza (H)	Residui (D = B + C)	Competenza (I = G + H)	
CP	Competenza (F)			Residui al 31 dicembre (O = C + H)	Impegni al 31 dicembre (P = D + I)					
T	Totale (M)			Totale (N)					(L = F - I)	
<b>Totale servizio 06</b>										
<b>Servizio 07 - anagrafe, stato civile, elettorale, leva e servizio statistico</b>										
<b>2010701</b>	RS	0,00	322	0,00	0,00	0,00	0,00	0,00	0,00	0,00
	CP	0,00		0,00	0,00	0,00	0,00	0,00	0,00	0,00
	T	0,00		0,00	0,00	0,00	0,00	0,00	0,00	0,00
<b>2010702</b>	RS	0,00	323	0,00	0,00	0,00	0,00	0,00	0,00	0,00
	CP	0,00		0,00	0,00	0,00	0,00	0,00	0,00	0,00
	T	0,00		0,00	0,00	0,00	0,00	0,00	0,00	0,00
<b>2010705</b>	RS	0,00	324	0,00	0,00	0,00	0,00	0,00	0,00	0,00
	CP	0,00		0,00	0,00	0,00	0,00	0,00	0,00	0,00
	T	0,00		0,00	0,00	0,00	0,00	0,00	0,00	0,00
<b>2010706</b>	RS	0,00	325	0,00	0,00	0,00	0,00	0,00	0,00	0,00
	CP	0,00		0,00	0,00	0,00	0,00	0,00	0,00	0,00
	T	0,00		0,00	0,00	0,00	0,00	0,00	0,00	0,00
<b>Totale servizio 07</b>										
<b>Servizio 08 - altri servizi generali</b>										
<b>2010801</b>	RS	0,00	326	0,00	0,00	0,00	0,00	0,00	0,00	0,00
	CP	0,00		0,00	0,00	0,00	0,00	0,00	0,00	0,00
	T	0,00		0,00	0,00	0,00	0,00	0,00	0,00	0,00

**GESTIONE DELLE SPESE**

	DESCRIZIONE (con i dati della classificazione: Codice e Numero - Capitolo)		Residui conservati e stanziamenti definitivi di bilancio		N° di riferimen- to allo svolgi- mento	Conto del tesoriere		Determinazione dei residui		Impegni	Minori residui o economie	
			RS	Residui (A)		Pagamenti	Residui da riportare	Residui (C)	Residui (D = B + C)			(E = A - D)*
T	Totale (M)	Totale (N)	Residui al 31 dicembre (O = C + H)	Impegni al 31 dicembre (P = D + I)	(L = F - I)							
<b>2010802</b>	espropri e servitu' onerose				327							
		RS	0,00	0,00		0,00	0,00	0,00	0,00	0,00	0,00	
		CP	0,00	0,00		0,00	0,00	0,00	0,00	0,00	0,00	
		T	0,00	0,00		0,00	0,00	0,00	0,00	0,00	0,00	
<b>2010805</b>	acquisizione di beni mobili, macchine ed attrezzature tecnico-scientifiche				328							
		RS	3.432,00	3.421,20		0,00	0,00	0,00	3.421,20	10,80		
		CP	24.000,00	13.628,03		10.193,23	23.821,26	178,74	23.821,26	178,74		
		T	27.432,00	17.049,23		10.193,23	27.242,46	189,54	27.242,46	189,54		
<b>2010806</b>	incarichi professionali esterni				329							
		RS	2.526,00	2.209,22		316,78	2.526,00	0,00	2.526,00	0,00		
		CP	6.000,00	0,00		6.000,00	6.000,00	0,00	6.000,00	0,00		
		T	8.526,00	2.209,22		6.316,78	8.526,00	0,00	8.526,00	0,00		
	<b>Totale servizio 08</b>	RS	5.958,00	5.630,42		316,78	5.947,20	10,80	5.947,20	10,80		
		CP	30.000,00	13.628,03		16.193,23	29.821,26	178,74	29.821,26	178,74		
		T	35.958,00	19.258,45		16.510,01	35.768,46	189,54	35.768,46	189,54		
	<b>Totale Funzione 01</b>	RS	43.987,05	34.676,66		8.733,33	43.409,99	577,06	43.409,99	577,06		
		CP	216.000,00	64.823,64		48.896,17	113.719,81	102.280,19	113.719,81	102.280,19		
		T	259.987,05	99.500,30		57.629,50	157.129,80	102.857,25	157.129,80	102.857,25		
<b>Funzione 02 - funzioni relative alla giustizia</b>												
<u>Servizio 01 - uffici giudiziari</u>												
<b>2020101</b>	acquisizione di beni immobili - uffici giudiziari				330							
		RS	0,00	0,00		0,00	0,00	0,00	0,00	0,00	0,00	
		CP	0,00	0,00		0,00	0,00	0,00	0,00	0,00	0,00	
		T	0,00	0,00		0,00	0,00	0,00	0,00	0,00	0,00	
<b>2020102</b>	espropri e servitu' onerose				331							
		RS	0,00	0,00		0,00	0,00	0,00	0,00	0,00	0,00	
		CP	0,00	0,00		0,00	0,00	0,00	0,00	0,00	0,00	
		T	0,00	0,00		0,00	0,00	0,00	0,00	0,00	0,00	

**GESTIONE DELLE SPESE**

DESCRIZIONE (con i dati della classificazione: Codice e Numero - Capitoletto)	RS CP T	Residui conservati e stanziamenti definitivi di bilancio	N° di riferimenti allo svolgimento	Conto del tesoriere		Determinazione dei residui		Impegni		Minori residui o economie
		Residui (A)		Pagamenti	Residui da riportare	Residui (C)	Residui (D = B + C)	(E = A - D)(*)		
				Residui (B)					Residui al 31 dicembre (O = C + H)	Impegni al 31 dicembre (P = D + I)
Competenza (F)		Competenza (G)	Totale (N)	Residui al 31 dicembre (O = C + H)	Impegni al 31 dicembre (P = D + I)	(L = F - I)				
Totale (M)										
2020105 acquisizione di beni mobili, macchine ed attrezzature tecnico-scientifiche	RS	0,00	332	0,00	0,00	0,00	0,00	0,00	0,00	0,00
	CP	0,00		0,00	0,00	0,00	0,00	0,00	0,00	0,00
	T	0,00		0,00	0,00	0,00	0,00	0,00	0,00	0,00
<u>Totale servizio 01</u>		0,00		0,00	0,00	0,00	0,00	0,00	0,00	0,00
<u>Servizio 02 - casa circondariale e altri servizi</u>										
2020201 acquisizione di beni immobili - casa circondariale	RS	0,00	334	0,00	0,00	0,00	0,00	0,00	0,00	0,00
	CP	0,00		0,00	0,00	0,00	0,00	0,00	0,00	0,00
	T	0,00		0,00	0,00	0,00	0,00	0,00	0,00	0,00
2020202 espropri e servizi onerose	RS	0,00	335	0,00	0,00	0,00	0,00	0,00	0,00	0,00
	CP	0,00		0,00	0,00	0,00	0,00	0,00	0,00	0,00
	T	0,00		0,00	0,00	0,00	0,00	0,00	0,00	0,00
2020205 acquisizione di beni mobili, macchine ed attrezzature tecnico-scientifiche	RS	0,00	336	0,00	0,00	0,00	0,00	0,00	0,00	0,00
	CP	0,00		0,00	0,00	0,00	0,00	0,00	0,00	0,00
	T	0,00		0,00	0,00	0,00	0,00	0,00	0,00	0,00
2020206 incarichi professionali esterni	RS	0,00	337	0,00	0,00	0,00	0,00	0,00	0,00	0,00
	CP	0,00		0,00	0,00	0,00	0,00	0,00	0,00	0,00
	T	0,00		0,00	0,00	0,00	0,00	0,00	0,00	0,00

**GESTIONE DELLE SPESE**

DESCRIZIONE (con i dati della classificazione: Codice e Numero - Capitolo)	RS	Residui conservati e stanziamenti definitivi di bilancio	N° di riferimenti allo svolgimento	Conto del tesoriere		Determinazione dei residui	Impegni	Minori residui o economie
				Pagamenti	Residui da riportare			
				CP	Residui (A)	Residui (B)	Residui (C)	Residui (D = B + C)
	T	Totale (M)		Totale (N)	Residui al 31 dicembre (O = C + H)	Impegni al 31 dicembre (P = D + I)	(L = F - I)	
<b>Totale servizio 02</b>	RS	0,00		0,00	0,00	0,00	0,00	0,00
	CP	0,00		0,00	0,00	0,00	0,00	0,00
	T	0,00		0,00	0,00	0,00	0,00	0,00
<b>Totale Funzione 02</b>	RS	0,00		0,00	0,00	0,00	0,00	0,00
	CP	0,00		0,00	0,00	0,00	0,00	0,00
	T	0,00		0,00	0,00	0,00	0,00	0,00
<b>Funzione 03 - funzioni di polizia locale</b>								
<b>Servizio 01 - polizia locale</b>								
<b>2030101</b>	RS	7.000,00	338	7.000,00	0,00	7.000,00	0,00	0,00
	CP	0,00		0,00	0,00	0,00	0,00	0,00
	T	7.000,00		7.000,00	0,00	7.000,00	0,00	0,00
<b>2030102</b>	RS	0,00	339	0,00	0,00	0,00	0,00	0,00
	CP	0,00		0,00	0,00	0,00	0,00	0,00
	T	0,00		0,00	0,00	0,00	0,00	0,00
<b>2030105</b>	RS	160.640,00	340	0,00	160.640,00	160.640,00	160.640,00	0,00
	CP	42.420,00		0,00	42.420,00	42.420,00	42.420,00	0,00
	T	203.060,00		0,00	203.060,00	203.060,00	203.060,00	0,00
<b>2030106</b>	RS	0,00	341	0,00	0,00	0,00	0,00	0,00
	CP	0,00		0,00	0,00	0,00	0,00	0,00
	T	0,00		0,00	0,00	0,00	0,00	0,00
<b>Totale servizio 01</b>	RS	167.640,00		7.000,00	160.640,00	167.640,00	0,00	0,00
	CP	42.420,00		0,00	42.420,00	42.420,00	0,00	0,00
	T	210.060,00		7.000,00	203.060,00	210.060,00	0,00	0,00

**GESTIONE DELLE SPESE**

	DESCRIZIONE (con i dati della classificazione: Codice e Numero - Capitolo)	Residui conservati e stanziamenti definitivi di bilancio		N° di riferimenti allo svolgimento	Conto del tesoriere		Determinazione dei residui		Impegni	Minori residui o economie
		RS Residui (A)	CP Competenza (F)		Pagamenti Residui (B)	Residui da riportare Residui (C)	Residui (D = B + C)	(E = A - D)(*)		
									T Totale (M)	Totale (N)
<u>Servizio 02 - polizza commerciale</u>										
<b>2030201</b>	acquisizione di beni immobili	RS 0,00	CP 0,00	342	0,00	0,00	0,00	0,00	0,00	0,00
		T 0,00			0,00	0,00	0,00	0,00	0,00	0,00
<b>2030202</b>	espropri e servizi onerosi	RS 0,00	CP 0,00	343	0,00	0,00	0,00	0,00	0,00	0,00
		T 0,00			0,00	0,00	0,00	0,00	0,00	0,00
<b>2030205</b>	acquisizione di beni mobili, macchine ed attrezzature tecnico/scientifiche - organi istituzionali	RS 0,00	CP 0,00	344	0,00	0,00	0,00	0,00	0,00	0,00
		T 0,00			0,00	0,00	0,00	0,00	0,00	0,00
<b>2030206</b>	incarichi professionali esterni	RS 0,00	CP 0,00	345	0,00	0,00	0,00	0,00	0,00	0,00
		T 0,00			0,00	0,00	0,00	0,00	0,00	0,00
	<b>Totale servizio 02</b>	RS 0,00	CP 0,00		0,00	0,00	0,00	0,00	0,00	0,00
		T 0,00			0,00	0,00	0,00	0,00	0,00	0,00
<u>Servizio 03 - polizza amministrativa</u>										
<b>2030301</b>	acquisizione di beni immobili	RS 0,00	CP 0,00	346	0,00	0,00	0,00	0,00	0,00	0,00
		T 0,00			0,00	0,00	0,00	0,00	0,00	0,00
<b>2030302</b>	espropri e servizi onerosi	RS 0,00	CP 0,00	347	0,00	0,00	0,00	0,00	0,00	0,00
		T 0,00			0,00	0,00	0,00	0,00	0,00	0,00

**GESTIONE DELLE SPESE**

DESCRIZIONE (con i dati della classificazione: Codice e Numero - Capitoletto)	RS CP T	Residui conservati e stanziamenti definitivi di bilancio Residui (A) Competenza (F) Totale (M)	N° di riferimenti allo svolgimento	Conto del tesoriere		Determinazione dei residui	Impegni	Minori residui o economie (E = A - D)(*)
				Pagamenti	Residui da riportare			
				Residui (B) Competenza (G) Totale (N)	Residui (C) Competenza (H) Residui al 31 dicembre (O = C + H)	Residui (D = B + C) Competenza (I = G + H)	(L = F - I)	
<b>2030305</b> acquisizione di beni mobili, macchine ed attrezzature tecnico/scientifiche - organi istituzionali	RS CP T	0,00 0,00 0,00	348	0,00 0,00 0,00	0,00 0,00 0,00	0,00 0,00 0,00	0,00 0,00 0,00	0,00 0,00 0,00
<b>2030306</b> incarichi professionali esterni	RS CP T	0,00 0,00 0,00	349	0,00 0,00 0,00	0,00 0,00 0,00	0,00 0,00 0,00	0,00 0,00 0,00	0,00 0,00 0,00
<u>Totale servizio 03</u>		0,00 0,00 0,00		0,00 0,00 0,00	0,00 0,00 0,00	0,00 0,00 0,00	0,00 0,00 0,00	0,00 0,00 0,00
<u>Totale Funzione 03</u>		167.640,00 42.420,00 210.060,00		7.000,00 0,00 7.000,00	160.640,00 42.420,00 203.060,00	167.640,00 42.420,00 210.060,00		0,00 0,00 0,00
<b>Funzione 04 - funzioni di istruzione pubblica</b>								
<u>Servizio 01 - scuola materna</u>								
<b>2040101</b> acquisizione di beni immobili	RS CP T	6.939,21 0,00 6.939,21	350	0,00 0,00 0,00	0,00 0,00 0,00	6.939,21 0,00 6.939,21	6.939,21 0,00 6.939,21	0,00 0,00 0,00
<b>2040102</b> espropri e servizi onerose	RS CP T	0,00 0,00 0,00	351	0,00 0,00 0,00	0,00 0,00 0,00	0,00 0,00 0,00	0,00 0,00 0,00	0,00 0,00 0,00
<b>2040105</b> acquisizione di beni mobili, macchine ed attrezzature tecnico/scientifiche - organi istituzionali	RS CP T	1.400,00 0,00 1.400,00	352	0,00 0,00 0,00	0,00 0,00 0,00	1.400,00 0,00 1.400,00	1.400,00 0,00 1.400,00	0,00 0,00 0,00

**GESTIONE DELLE SPESE**

DESCRIZIONE (con i dati della classificazione: Codice e Numero - Capitolo)	RS	Residui conservati e stanziamenti definitivi di bilancio	N° di riferimenti allo svolgimento	Conto del tesoriere		Determinazione dei residui	Impegni	Minori residui o economie
				Pagamenti	Residui da riportare			
				CP	Residui (A)	Residui (B)	Residui (C)	Residui (D = B + C)
	T	Totale (M)		Totale (N)	Residui al 31 dicembre (O = C + H)	Impegni al 31 dicembre (P = D + I)	(L = F - I)	
<b>2040106</b>			<b>353</b>					
incarichi professionali esterni	RS	0,00		0,00	0,00	0,00	0,00	0,00
	CP	0,00		0,00	0,00	0,00	0,00	0,00
	T	0,00		0,00	0,00	0,00	0,00	0,00
<b>Totale servizio 01</b>	RS	8.339,21		0,00	8.339,21	8.339,21	8.339,21	0,00
	CP	0,00		0,00	0,00	0,00	0,00	0,00
	T	8.339,21		0,00	8.339,21	8.339,21	8.339,21	0,00
<u>Servizio 02 - istruzione elementare</u>								
<b>2040201</b>			<b>354</b>					
acquisizione di beni immobili	RS	74.833,08		31.813,87	43.019,21	74.833,08	0,00	0,00
	CP	15.000,00		10.970,30	3.802,90	14.773,20	226,80	226,80
	T	89.833,08		42.784,17	46.822,11	89.606,28	226,80	226,80
<b>2040202</b>			<b>355</b>					
espropri e servizi onerosi	RS	0,00		0,00	0,00	0,00	0,00	0,00
	CP	0,00		0,00	0,00	0,00	0,00	0,00
	T	0,00		0,00	0,00	0,00	0,00	0,00
<b>2040205</b>			<b>356</b>					
acquisizione di beni mobili, macchine ed attrezzature tecnico/scientifiche - organi istituzionali	RS	4.107,60		733,78	3.373,82	4.107,60	0,00	0,00
	CP	4.000,00		3.228,58	740,06	3.968,64	31,36	31,36
	T	8.107,60		3.962,36	4.113,88	8.076,24	31,36	31,36
<b>2040206</b>			<b>357</b>					
incarichi professionali esterni	RS	0,00		0,00	0,00	0,00	0,00	0,00
	CP	0,00		0,00	0,00	0,00	0,00	0,00
	T	0,00		0,00	0,00	0,00	0,00	0,00
<b>Totale servizio 02</b>	RS	78.940,68		32.547,65	46.393,03	78.940,68	0,00	0,00
	CP	19.000,00		14.198,88	4.542,96	18.741,84	258,16	258,16
	T	97.940,68		46.746,53	50.935,99	97.682,52	258,16	258,16
<u>Servizio 03 - istruzione media</u>								

**GESTIONE DELLE SPESE**

DESCRIZIONE (con i dati della classificazione: Codice e Numero - Capitolo)	RS	Residui conservati e stanziamenti definitivi di bilancio Residui (A)	N° di riferimenti allo svolgimento	Conto del tesoriere		Determinazione dei residui		Impegni		Minori residui o economie (E = A - D) (*)
				Pagamenti	Residui	Residui da riportare	Residui	Residui		
				(B)	(C)	(H)	(D = B + C)			
	CP	Competenza (F)		Competenza (G)	Competenza (H)	Competenza (I = G + H)				
	T	Totale (M)		Totale (N)	Residui al 31 dicembre (O = C + H)	Impegni al 31 dicembre (P = D + I)		(L = F - I)		
<b>2040301</b> acquisizione di beni immobili	RS	7.667,72	358	6.671,00	996,72	7.667,72	0,00			0,00
	CP	13.000,00		10.000,00	2.999,50	12.999,50	0,50			0,50
	T	20.667,72		16.671,00	3.996,22	20.667,22	0,50			0,50
<b>2040302</b> espropri e servizi onerosi	RS	0,00	359	0,00	0,00	0,00	0,00			0,00
	CP	0,00		0,00	0,00	0,00	0,00			0,00
	T	0,00		0,00	0,00	0,00	0,00			0,00
<b>2040305</b> acquisizione di beni mobili, macchine ed attrezzature tecnico/scientifiche - organi istituzionali	RS	0,00	360	0,00	0,00	0,00	0,00			0,00
	CP	0,00		0,00	0,00	0,00	0,00			0,00
	T	0,00		0,00	0,00	0,00	0,00			0,00
<b>2040306</b> incarichi professionali esterni	RS	0,00	361	0,00	0,00	0,00	0,00			0,00
	CP	0,00		0,00	0,00	0,00	0,00			0,00
	T	0,00		0,00	0,00	0,00	0,00			0,00
	<u>Totale servizio 03</u>									
	RS	7.667,72		6.671,00	996,72	7.667,72	0,00			0,00
	CP	13.000,00		10.000,00	2.999,50	12.999,50	0,50			0,50
	T	20.667,72		16.671,00	3.996,22	20.667,22	0,50			0,50
<u>Servizio 04 - istruzione secondaria superiore</u>										
<b>2040401</b> acquisizione di beni immobili	RS	0,00	362	0,00	0,00	0,00	0,00			0,00
	CP	0,00		0,00	0,00	0,00	0,00			0,00
	T	0,00		0,00	0,00	0,00	0,00			0,00
<b>2040402</b> espropri e servizi onerosi	RS	0,00	363	0,00	0,00	0,00	0,00			0,00
	CP	0,00		0,00	0,00	0,00	0,00			0,00
	T	0,00		0,00	0,00	0,00	0,00			0,00



**GESTIONE DELLE SPESE**

DESCRIZIONE (con i dati della classificazione: Codice e Numero - Capitolo)	RS CP	Residui conservati e stanziamenti definitivi di bilancio Residui (A) Competenza (F) Totale (M)	N° di riferimenti allo svolgimento	Conto del tesoriere		Determinazione dei residui		Impegni		Minori residui o economie (E = A - D) (*)  (L = F - I)
				Pagamenti	Residui da riportare	Residui (B)	Residui (C)	Residui (D = B + C)		
				Residui (B)	Residui (C)	Residui (D = B + C)	Residui (E = A - D) (*)			
2040405 acquisizione di beni mobili, macchine ed attrezzature tecnico/scientifiche	RS	0,00	364	0,00	0,00	0,00	0,00	0,00	0,00	0,00
	CP	0,00		0,00	0,00	0,00	0,00	0,00	0,00	0,00
	T	0,00		0,00	0,00	0,00	0,00	0,00	0,00	0,00
2040406 incarichi professionali esterni	RS	0,00	365	0,00	0,00	0,00	0,00	0,00	0,00	0,00
	CP	0,00		0,00	0,00	0,00	0,00	0,00	0,00	0,00
	T	0,00		0,00	0,00	0,00	0,00	0,00	0,00	0,00
<u>Totale servizio 04</u>										
Servizio 05 - assistenza scolastica, trasporto, refezione e altri servizi	RS	0,00		0,00	0,00	0,00	0,00	0,00	0,00	0,00
	CP	0,00		0,00	0,00	0,00	0,00	0,00	0,00	0,00
	T	0,00		0,00	0,00	0,00	0,00	0,00	0,00	0,00
2040501 acquisizione di beni immobili	RS	0,00	366	0,00	0,00	0,00	0,00	0,00	0,00	0,00
	CP	0,00		0,00	0,00	0,00	0,00	0,00	0,00	0,00
	T	0,00		0,00	0,00	0,00	0,00	0,00	0,00	0,00
2040502 espropri e servitù onerose	RS	0,00	367	0,00	0,00	0,00	0,00	0,00	0,00	0,00
	CP	0,00		0,00	0,00	0,00	0,00	0,00	0,00	0,00
	T	0,00		0,00	0,00	0,00	0,00	0,00	0,00	0,00
2040505 acquisizione di beni mobili, macchine ed attrezzature tecnico scientifiche	RS	0,00	368	0,00	0,00	0,00	0,00	0,00	0,00	0,00
	CP	0,00		0,00	0,00	0,00	0,00	0,00	0,00	0,00
	T	0,00		0,00	0,00	0,00	0,00	0,00	0,00	0,00
2040506 incarichi professionali esterni	RS	0,00	369	0,00	0,00	0,00	0,00	0,00	0,00	0,00
	CP	0,00		0,00	0,00	0,00	0,00	0,00	0,00	0,00
	T	0,00		0,00	0,00	0,00	0,00	0,00	0,00	0,00

**GESTIONE DELLE SPESE**

DESCRIZIONE (con i dati della classificazione: Codice e Numero - Capitulo)	RS CP	Residui conservati e stanziamenti definitivi di bilancio Residui (A) Competenza (F) Totale (M)	N° di riferimenti allo svolgimento	Conto del tesoriere		Determinazione dei residui		Impegni		Minori residui o economie (E = A - D)(*)  (L = F - I)
				Pagamenti	Residui da riportare	Residui (B)	Residui (C)	Residui (D = B + C)		
				Residui (B)	Residui (C)	Residui (D = B + C)	Residui (E = A - D)(*)			
<b>Totale servizio 05</b>	RS	0,00		0,00	0,00	0,00	0,00	0,00	0,00	0,00
	CP	0,00		0,00	0,00	0,00	0,00	0,00	0,00	0,00
	T	0,00		0,00	0,00	0,00	0,00	0,00	0,00	0,00
<b>Totale Funzione 04</b>	RS	94.947,61		39.218,65	55.728,96	94.947,61	0,00	0,00	0,00	0,00
	CP	32.000,00		24.198,88	7.542,46	31.741,34	0,00	0,00	0,00	258,66
	T	126.947,61		63.417,53	63.271,42	126.688,95	0,00	0,00	0,00	258,66
<b>Funzione 05 - funzioni relative alla cultura ed ai beni culturali</b>										
<b>Servizio 01 - biblioteche, musei e pinacoteche</b>										
2050101 acquisizione di beni immobili	RS	515,44	370	0,00	515,44	515,44	0,00	0,00	0,00	0,00
	CP	2.000,00		0,00	0,00	0,00	0,00	0,00	0,00	2.000,00
	T	2.515,44		0,00	515,44	515,44	0,00	0,00	0,00	2.000,00
2050102 espropri e servitù onerose	RS	0,00	371	0,00	0,00	0,00	0,00	0,00	0,00	0,00
	CP	0,00		0,00	0,00	0,00	0,00	0,00	0,00	0,00
	T	0,00		0,00	0,00	0,00	0,00	0,00	0,00	0,00
2050105 acquisizione di beni mobili, macchine ed attrezzature tecnico/scientifiche	RS	0,00	372	0,00	0,00	0,00	0,00	0,00	0,00	0,00
	CP	0,00		0,00	0,00	0,00	0,00	0,00	0,00	0,00
	T	0,00		0,00	0,00	0,00	0,00	0,00	0,00	0,00
2050106 incarichi professionali esterni	RS	0,00	373	0,00	0,00	0,00	0,00	0,00	0,00	0,00
	CP	0,00		0,00	0,00	0,00	0,00	0,00	0,00	0,00
	T	0,00		0,00	0,00	0,00	0,00	0,00	0,00	0,00
<b>Totale servizio 01</b>										
	RS	515,44		0,00	515,44	515,44	0,00	0,00	0,00	0,00
	CP	2.000,00		0,00	0,00	0,00	0,00	0,00	0,00	2.000,00
	T	2.515,44		0,00	515,44	515,44	0,00	0,00	0,00	2.000,00

**GESTIONE DELLE SPESE**

DESCRIZIONE (con i dati della classificazione: Codice e Numero - Capitolo)	RS CP T	Residui conservati e stanziamenti definitivi di bilancio Residui (A) Competenza (F) Totale (M)	N° di riferimenti allo svolgimento	Conto del tesoriere		Determinazione dei residui Residui da riportare Residui (C) Competenza (H) Residui al 31 dicembre (O = C + H)	Impegni Residui (D = B + C) Competenza (I = G + H) Impegni al 31 dicembre (P = D + I)	Minori residui o economie (E = A - D)(*)
				Pagamenti Residui (B) Competenza (G) Totale (N)	Residui (C) Competenza (H) Residui al 31 dicembre (O = C + H)			
				RS CP T	RS CP T	RS CP T	RS CP T	RS CP T
<b>Servizio 02 - teatri, attività culturali e servizi diversi nel settore culturale</b>								
<b>2050201</b>	acquisizione di beni immobili							
RS		0,00	374	0,00	0,00	0,00	0,00	0,00
CP		0,00		0,00	0,00	0,00	0,00	0,00
T		0,00		0,00	0,00	0,00	0,00	0,00
<b>2050202</b>	espropri e servitù onerose							
RS		0,00	375	0,00	0,00	0,00	0,00	0,00
CP		0,00		0,00	0,00	0,00	0,00	0,00
T		0,00		0,00	0,00	0,00	0,00	0,00
<b>2050205</b>	acquisizione di beni mobili, macchine ed attrezzature tecnico/scientifiche							
RS		0,00	376	0,00	0,00	0,00	0,00	0,00
CP		0,00		0,00	0,00	0,00	0,00	0,00
T		0,00		0,00	0,00	0,00	0,00	0,00
<b>2050206</b>	incarichi professionali esterni							
RS		0,00	377	0,00	0,00	0,00	0,00	0,00
CP		0,00		0,00	0,00	0,00	0,00	0,00
T		0,00		0,00	0,00	0,00	0,00	0,00
<b>Totale servizio 02</b>								
RS		0,00		0,00	0,00	0,00	0,00	0,00
CP		0,00		0,00	0,00	0,00	0,00	0,00
T		0,00		0,00	0,00	0,00	0,00	0,00
<b>Totale Funzione 05</b>								
RS		515,44		0,00	515,44	515,44	515,44	0,00
CP		2.000,00		0,00	0,00	0,00	0,00	2.000,00
T		2.515,44		0,00	515,44	515,44	515,44	2.000,00
<b>Funzione 06 - funzioni del settore sportivo e ricreativo</b>								
<b>Servizio 01 - piscine comunali</b>								

**GESTIONE DELLE SPESE**

DESCRIZIONE (con i dati della classificazione: Codice e Numero - Capitolo)	RS CP T	Residui conservati e stanziamenti definitivi di bilancio Residui (A) Competenza (F) Totale (M)	N° di riferimenti allo svolgimento	Conto del tesoriere		Determinazione dei residui	Impegni	Minori residui o economie (E = A - D)(*)
				Pagamenti	Residui			
				Residui (B)	Competenza (G) Totale (N)	Residui (C) Competenza (H) Residui al 31 dicembre (O = C + H)	Competenza (I = G + H) Impegni al 31 dicembre (P = D + I)	(L = F - I)
<b>2060101</b> acquisizione di beni immobili	RS CP T	0,00 0,00 0,00	378	0,00 0,00 0,00	0,00 0,00 0,00	0,00 0,00 0,00	0,00 0,00 0,00	0,00 0,00 0,00
<b>2060102</b> espropri e servitù onerose	RS CP T	0,00 0,00 0,00	379	0,00 0,00 0,00	0,00 0,00 0,00	0,00 0,00 0,00	0,00 0,00 0,00	0,00 0,00 0,00
<b>2060105</b> acquisizione di beni mobili, macchine ed attrezzature tecnico/scientifiche	RS CP T	0,00 0,00 0,00	380	0,00 0,00 0,00	0,00 0,00 0,00	0,00 0,00 0,00	0,00 0,00 0,00	0,00 0,00 0,00
<b>2060106</b> incarichi professionali esterni	RS CP T	0,00 0,00 0,00	381	0,00 0,00 0,00	0,00 0,00 0,00	0,00 0,00 0,00	0,00 0,00 0,00	0,00 0,00 0,00
<u>Totale servizio 01</u>								
	RS CP T	0,00 0,00 0,00		0,00 0,00 0,00	0,00 0,00 0,00	0,00 0,00 0,00	0,00 0,00 0,00	0,00 0,00 0,00
<u>Servizio 02 - stadio comunale, palazzo dello sport ed altri impianti</u>								
<b>2060201</b> acquisizione di beni immobili	RS CP T	493.802,61 28.000,00 521.802,61	382	43.684,27 0,00 43.684,27	450.118,33 28.000,00 478.118,33	493.802,60 28.000,00 521.802,60	0,01 0,00 0,01	
<b>2060202</b> espropri e servitù onerose	RS CP T	0,00 0,00 0,00	383	0,00 0,00 0,00	0,00 0,00 0,00	0,00 0,00 0,00	0,00 0,00 0,00	

**GESTIONE DELLE SPESE**

DESCRIZIONE (con i dati della classificazione: Codice e Numero - Capitolo)	RS CP	Residui conservati e stanziamenti definitivi di bilancio Residui (A) Competenza (F) Totale (M)	N° di riferimenti allo svolgimento	Conto del tesoriere		Determinazione dei residui Residui da riportare (C) Competenza (H) Residui al 31 dicembre (O = C + H)	Impegni Residui (D = B + C) Competenza (I = G + H) Impegni al 31 dicembre (P = D + I)	Minori residui o economie (E = A - D)(*)  (L = F - I)
				Pagamenti Residui (B) Competenza (G) Totale (N)	Residui (C) Competenza (H) Residui al 31 dicembre (O = C + H)			
				T	T	Totale (M)		Totale (N)
<b>2060205</b> acquisizione di beni mobili, macchine ed attrezzature tecnico/scientifiche	RS CP T	0,00 0,00 0,00	384	0,00 0,00 0,00	0,00 0,00 0,00	0,00 0,00 0,00	0,00 0,00 0,00	0,00 0,00 0,00
<b>2060206</b> incarichi professionali esterni	RS CP T	35.891,08 0,00 35.891,08	385	18.579,08 0,00 18.579,08	17.311,40 0,00 17.311,40	35.890,48 0,00 35.890,48	0,60 0,00 0,60	
<u>Totale servizio 02</u>								
	RS CP T	529.693,69 28.000,00 557.693,69		62.263,35 0,00 62.263,35	467.429,73 28.000,00 495.429,73	529.693,08 28.000,00 557.693,08	0,61 0,00 0,61	
<u>Servizio 03 - manifestazioni diverse nel settore sportivo e ricreativo</u>								
<b>2060301</b> acquisizione di beni immobili	RS CP T	0,00 0,00 0,00	386	0,00 0,00 0,00	0,00 0,00 0,00	0,00 0,00 0,00	0,00 0,00 0,00	
<b>2060302</b> espropri e servizi onerose	RS CP T	0,00 0,00 0,00	387	0,00 0,00 0,00	0,00 0,00 0,00	0,00 0,00 0,00	0,00 0,00 0,00	
<b>2060305</b> acquisizione di beni mobili, macchine ed attrezzature tecnico/scientifiche	RS CP T	0,00 0,00 0,00	388	0,00 0,00 0,00	0,00 0,00 0,00	0,00 0,00 0,00	0,00 0,00 0,00	
<b>2060306</b> incarichi professionali esterni	RS CP T	0,00 0,00 0,00	389	0,00 0,00 0,00	0,00 0,00 0,00	0,00 0,00 0,00	0,00 0,00 0,00	

**GESTIONE DELLE SPESE**

DESCRIZIONE (con i dati della classificazione: Codice e Numero - Capitolo)	RS	Residui conservati e stanziamenti definitivi di bilancio	N° di riferimenti allo svolgimento	Conto del tesoriere		Determinazione dei residui	Impegni	Minori residui o economie
				Pagamenti	Residui da riportare			
				CP	Residui (A)	Residui (B)	Residui (C)	Residui (D = B + C)
	CP	Competenza (F)		Competenza (G)	Residui al 31 dicembre (O = C + H)	Competenza (I = G + H)		
	T	Totale (M)		Totale (N)		Impegni al 31 dicembre (P = D + I)		(L = F - I)
<b>Totale servizio 03</b>	RS	0,00		0,00	0,00	0,00	0,00	0,00
	CP	0,00		0,00	0,00	0,00	0,00	0,00
	T	0,00		0,00	0,00	0,00	0,00	0,00
<b>Totale Funzione 06</b>	RS	529.693,69		62.263,35	467.429,73	529.693,08	0,61	
	CP	28.000,00		0,00	28.000,00	28.000,00	0,00	
	T	557.693,69		62.263,35	495.429,73	557.693,08	0,61	
<b>Funzione 07 - funzioni nel campo turistico</b>								
<b>Servizio 01 - servizi turistici</b>								
<b>2070101</b>								
acquisizione di beni immobili	RS	0,00	390	0,00	0,00	0,00	0,00	0,00
	CP	0,00		0,00	0,00	0,00	0,00	0,00
	T	0,00		0,00	0,00	0,00	0,00	0,00
<b>2070102</b>								
espropri e servitu' onerose	RS	0,00	391	0,00	0,00	0,00	0,00	0,00
	CP	0,00		0,00	0,00	0,00	0,00	0,00
	T	0,00		0,00	0,00	0,00	0,00	0,00
<b>2070105</b>								
acquisizione di beni mobili, macchine ed attrezzature tecnico/scientifiche	RS	0,00	392	0,00	0,00	0,00	0,00	0,00
	CP	0,00		0,00	0,00	0,00	0,00	0,00
	T	0,00		0,00	0,00	0,00	0,00	0,00
<b>2070106</b>								
incarichi professionali esterni	RS	0,00	393	0,00	0,00	0,00	0,00	0,00
	CP	0,00		0,00	0,00	0,00	0,00	0,00
	T	0,00		0,00	0,00	0,00	0,00	0,00
<b>Totale servizio 01</b>	RS	0,00		0,00	0,00	0,00	0,00	0,00
	CP	0,00		0,00	0,00	0,00	0,00	0,00
	T	0,00		0,00	0,00	0,00	0,00	0,00

**GESTIONE DELLE SPESE**

DESCRIZIONE (con i dati della classificazione: Codice e Numero - Capitolo)	RS	Residui conservati e stanziamenti definitivi di bilancio Residui (A)	N° di riferimenti allo svolgimento	Conto del tesoriere		Determinazione dei residui	Impegni	Minori residui o economie
				Pagamenti	Residui da riportare			
				CP	Competenza (F)	Residui (B)	Residui da riportare (C)	Residui (D = B + C)
<b>Servizio 02 - manifestazioni turistiche</b>	<b>T</b>	<b>Totale (M)</b>		<b>Totale (N)</b>	<b>Residui al 31 dicembre (O = C + H)</b>	<b>Impegni al 31 dicembre (P = D + I)</b>	<b>(L = F - I)</b>	
<b>2070201</b> acquisizione di beni immobili	RS	0,00	394	0,00	0,00	0,00	0,00	0,00
	CP	0,00		0,00	0,00	0,00	0,00	0,00
	T	0,00		0,00	0,00	0,00	0,00	0,00
<b>2070202</b> espropri e servitù onerose	RS	0,00	395	0,00	0,00	0,00	0,00	0,00
	CP	0,00		0,00	0,00	0,00	0,00	0,00
	T	0,00		0,00	0,00	0,00	0,00	0,00
<b>2070205</b> acquisizione di beni mobili, macchine ed attrezzature tecnico/scientifiche	RS	0,00	396	0,00	0,00	0,00	0,00	0,00
	CP	0,00		0,00	0,00	0,00	0,00	0,00
	T	0,00		0,00	0,00	0,00	0,00	0,00
<b>2070206</b> incarichi professionali esterni	RS	0,00	397	0,00	0,00	0,00	0,00	0,00
	CP	0,00		0,00	0,00	0,00	0,00	0,00
	T	0,00		0,00	0,00	0,00	0,00	0,00
<b>Totale servizio 02</b>								
	RS	0,00		0,00	0,00	0,00	0,00	0,00
	CP	0,00		0,00	0,00	0,00	0,00	0,00
	T	0,00		0,00	0,00	0,00	0,00	0,00
<b>Totale Funzione 07</b>								
	RS	0,00		0,00	0,00	0,00	0,00	0,00
	CP	0,00		0,00	0,00	0,00	0,00	0,00
	T	0,00		0,00	0,00	0,00	0,00	0,00

**Funzione 08 - funzioni nel campo della viabilità e dei trasporti**

**Servizio 01 - viabilità, circolazione stradale e servizi connessi**

**GESTIONE DELLE SPESE**

DESCRIZIONE (con i dati della classificazione: Codice e Numero - Capitolo)	RS	Residui conservati e stanziamenti definitivi di bilancio	N° di riferimenti allo svolgimento	Conto del tesoriere		Determinazione dei residui	Impegni	Minori residui o economie
				Pagamenti	Residui da riportare			
				CP	Residui (A)	Residui (B)	Residui (C)	Residui (D = B + C)
	T	Totale (M)		Totale (N)	Residui al 31 dicembre (O = C + H)	Impegni al 31 dicembre (P = D + I)	(L = F - I)	
<b>2080101</b> acquisizione di beni immobili	RS	1.395.711,73	398	677.773,37	691.165,75	1.368.939,12	26.772,61	
	CP	634.000,00		34.678,94	519.300,06	553.979,00	80.021,00	
	T	2.029.711,73		712.452,31	1.210.465,81	1.922.918,12	106.793,61	
<b>2080102</b> espropri e servizi onerosi	RS	382,80	399	0,00	382,80	382,80	0,00	
	CP	0,00		0,00	0,00	0,00	0,00	
	T	382,80		0,00	382,80	382,80	0,00	
<b>2080105</b> acquisizione di beni mobili, macchine ed attrezzature tecnico/scientifiche	RS	130,00	400	0,00	130,00	130,00	0,00	
	CP	23.000,00		0,00	10.040,00	10.040,00	12.960,00	
	T	23.130,00		0,00	10.170,00	10.170,00	12.960,00	
<b>2080106</b> incarichi professionali esterni	RS	39.461,17	401	3.369,00	36.092,17	39.461,17	0,00	
	CP	74.000,00		37.973,77	29.965,34	67.939,11	6.060,89	
	T	113.461,17		41.342,77	66.057,51	107.400,28	6.060,89	
<u>Totale servizio 01</u>								
	RS	1.435.685,70		681.142,37	727.770,72	1.408.913,09	26.772,61	
	CP	731.000,00		72.652,71	559.305,40	631.958,11	99.041,89	
	T	2.166.685,70		753.795,08	1.287.076,12	2.040.871,20	125.814,50	
<u>Servizio 02 - illuminazione pubblica e servizi concessi</u>								
<b>2080201</b> acquisizione di beni immobili	RS	18.066,36	402	15.440,98	2.625,38	18.066,36	0,00	
	CP	120.000,00		31.092,31	88.675,75	119.768,06	231,94	
	T	138.066,36		46.533,29	91.301,13	137.834,42	231,94	
<b>2080202</b> espropri e servizi onerosi	RS	0,00	403	0,00	0,00	0,00	0,00	
	CP	0,00		0,00	0,00	0,00	0,00	
	T	0,00		0,00	0,00	0,00	0,00	



**GESTIONE DELLE SPESE**

	DESCRIZIONE (con i dati della classificazione: Codice e Numero - Capitolo)	Residui conservati e stanziamenti definitivi di bilancio		N° di riferimenti allo svolgimento	Conto del tesoriere		Determinazione dei residui	Impegni	Minori residui o economie			
		RS	Residui (A)		Pagamenti	Residui (B)				Residui da riportare (C)	Residui (D = B + C)	(E = A - D)(*)
T	Totale (M)	Totale (N)	Residui al 31 dicembre (O = C + H)	Impegni al 31 dicembre (P = D + I)	(L = F - I)							
<b>2080205</b>	acquisizione di beni mobili, macchine ed attrezzature tecnico/scientifiche	RS	0,00	404	0,00	0,00	0,00	0,00	0,00			
		CP	0,00		0,00	0,00	0,00	0,00	0,00			
		T	0,00		0,00	0,00	0,00	0,00	0,00			
<b>2080206</b>	incarichi professionali esterni	RS	0,00	405	0,00	0,00	0,00	0,00	0,00			
		CP	0,00		0,00	0,00	0,00	0,00	0,00			
		T	0,00		0,00	0,00	0,00	0,00	0,00			
	<u>Totale servizio 02</u>	RS	18.066,36		15.440,98	2.625,38	18.066,36	0,00	0,00			
		CP	120.000,00		31.092,31	88.675,75	119.768,06	231,94	231,94			
		T	138.066,36		46.533,29	91.301,13	137.834,42	231,94	231,94			
<u>Servizio 03 - trasporti pubblici locali e servizi connessi</u>												
<b>2080301</b>	acquisizione di beni immobili	RS	0,00	406	0,00	0,00	0,00	0,00	0,00			
		CP	0,00		0,00	0,00	0,00	0,00	0,00			
		T	0,00		0,00	0,00	0,00	0,00	0,00			
<b>2080302</b>	espropri e servizi onerosi	RS	0,00	407	0,00	0,00	0,00	0,00	0,00			
		CP	0,00		0,00	0,00	0,00	0,00	0,00			
		T	0,00		0,00	0,00	0,00	0,00	0,00			
<b>2080305</b>	acquisizione di beni mobili, macchine ed attrezzature tecnico/scientifiche	RS	0,00	408	0,00	0,00	0,00	0,00	0,00			
		CP	0,00		0,00	0,00	0,00	0,00	0,00			
		T	0,00		0,00	0,00	0,00	0,00	0,00			
<b>2080306</b>	incarichi professionali esterni	RS	0,00	409	0,00	0,00	0,00	0,00	0,00			
		CP	0,00		0,00	0,00	0,00	0,00	0,00			
		T	0,00		0,00	0,00	0,00	0,00	0,00			

**GESTIONE DELLE SPESE**

DESCRIZIONE (con i dati della classificazione: Codice e Numero - Capitolo)	RS	Residui conservati e stanziamenti definitivi di bilancio Residui (A)	N° di riferimenti allo svolgimento	Conto del tesoriere		Determinazione dei residui		Impegni		Minori residui o economie (E = A - D)(*)
				Pagamenti Residui (B)	Residui da riportare Residui (C)	Residui al 31 dicembre (O = C + H)	Residui (D = B + C)			
								Competenza (G)	Competenza (H)	
CP	CP	Competenza (F)		Totale (N)	Residui al 31 dicembre (O = C + H)	Impegni al 31 dicembre (P = D + I)				
T	T	Totale (M)							(L = F - I)	
<b>Totale servizio 03</b>										
RS		0,00			0,00	0,00	0,00	0,00	0,00	0,00
CP		0,00			0,00	0,00	0,00	0,00	0,00	0,00
T		0,00			0,00	0,00	0,00	0,00	0,00	0,00
<b>Totale Funzione 08</b>										
RS		1.453.752,06			696.583,35	730.396,10	1.426.979,45	26.772,61		
CP		851.000,00			103.745,02	647.981,15	751.726,17	99.273,83		
T		2.304.752,06			800.328,37	1.378.377,25	2.178.705,62	126.046,44		
<b>Funzione 09 - funzioni riguardanti la gestione del territorio e dell'ambiente</b>										
<b>Servizio 01 - urbanistica e gestione del territorio</b>										
<b>2090101</b> acquisizione di beni immobili										
RS		39.690,77	410		28.568,58	11.122,19	39.690,77	0,00		
CP		0,00			0,00	0,00	0,00	0,00		
T		39.690,77			28.568,58	11.122,19	39.690,77	0,00		
<b>2090102</b> espropri e servizi onerose										
RS		0,00	411		0,00	0,00	0,00	0,00		
CP		0,00			0,00	0,00	0,00	0,00		
T		0,00			0,00	0,00	0,00	0,00		
<b>2090105</b> acquisizione di beni mobili, macchine ed attrezzature tecnico/scientifiche										
RS		0,00	412		0,00	0,00	0,00	0,00		
CP		0,00			0,00	0,00	0,00	0,00		
T		0,00			0,00	0,00	0,00	0,00		
<b>2090106</b> incarichi professionali esterni										
RS		80.055,44	413		27.044,78	43.898,66	70.943,44	9.112,00		
CP		10.000,00			0,00	9.742,76	9.742,76	257,24		
T		90.055,44			27.044,78	53.641,42	80.686,20	9.369,24		
<b>2090107</b> trasferimenti di capitale										
RS		48.858,13	414		0,00	48.858,13	48.858,13	0,00		
CP		10.000,00			0,00	10.000,00	10.000,00	0,00		
T		58.858,13			0,00	58.858,13	58.858,13	0,00		

**GESTIONE DELLE SPESE**

DESCRIZIONE (con i dati della classificazione: Codice e Numero - Capitolo)	RS CP	Residui conservati e stanziamenti definitivi di bilancio Residui (A) Competenza (F)	N° di riferimenti allo svolgimento	Conto del tesoriere		Determinazione dei residui Residui da riportare (C)	Impegni Residui (D=B+C)	Minori residui o economie (E=A-D)(*)
				Pagamenti Residui (B)	Residui da riportare Residui (C)			
				T	Totale (M)	Totale (N)	Residui al 31 dicembre (O=C+H)	Impegni al 31 dicembre (P=D+I)
<b>Totale servizio 01</b>								
<u>Servizio 02 - edilizia residenziale pubblica locale e piani di edilizia economico-popolare</u>	RS	168.604,34		55.613,36	103.878,98	159.492,34	9.112,00	
	CP	20.000,00		0,00	19.742,76	19.742,76	257,24	
	T	188.604,34		55.613,36	123.621,74	179.235,10	9.369,24	
<b>2090201</b>	RS	40.000,00	415	10.000,00	30.000,00	40.000,00	0,00	
	CP	0,00		0,00	0,00	0,00	0,00	
	T	40.000,00		10.000,00	30.000,00	40.000,00	0,00	
<b>2090202</b>	RS	0,00	416	0,00	0,00	0,00	0,00	
	CP	0,00		0,00	0,00	0,00	0,00	
	T	0,00		0,00	0,00	0,00	0,00	
<b>2090205</b>	RS	0,00	417	0,00	0,00	0,00	0,00	
	CP	0,00		0,00	0,00	0,00	0,00	
	T	0,00		0,00	0,00	0,00	0,00	
<b>2090206</b>	RS	0,00	418	0,00	0,00	0,00	0,00	
	CP	0,00		0,00	0,00	0,00	0,00	
	T	0,00		0,00	0,00	0,00	0,00	
<b>Totale servizio 02</b>								
	RS	40.000,00		10.000,00	30.000,00	40.000,00	0,00	
	CP	0,00		0,00	0,00	0,00	0,00	
	T	40.000,00		10.000,00	30.000,00	40.000,00	0,00	
<u>Servizio 03 - servizi di protezione civile</u>								
<b>2090301</b>	RS	0,00	419	0,00	0,00	0,00	0,00	
	CP	0,00		0,00	0,00	0,00	0,00	
	T	0,00		0,00	0,00	0,00	0,00	

**GESTIONE DELLE SPESE**

	DESCRIZIONE (con i dati della classificazione: Codice e Numero - Capitolo)		Residui conservati e stanziamenti definitivi di bilancio	N° di riferimenti allo svolgimento	Conto del tesoriere		Determinazione dei residui	Impegni	Minori residui o economie
	RS	Residui (A)			Pagamenti	Residui (B)			
							CP	Competenza (F)	Competenza (G)
	T	Totale (M)							(L = F - I)
<b>2090302</b>	espropri e servitù onerose			420					
	RS	0,00			0,00			0,00	0,00
	CP	0,00			0,00			0,00	0,00
	T	0,00			0,00			0,00	0,00
<b>2090305</b>	acquisizione di beni mobili, macchine ed attrezzature tecnico/scientifiche			421					
	RS	0,00			0,00			0,00	0,00
	CP	5.000,00			0,00			4.998,15	1,85
	T	5.000,00			0,00			4.998,15	1,85
<b>2090306</b>	incarichi professionali esterni			422					
	RS	0,00			0,00			0,00	0,00
	CP	0,00			0,00			0,00	0,00
	T	0,00			0,00			0,00	0,00
	<u>Totale servizio 03</u>								
	RS	0,00			0,00			0,00	0,00
	CP	5.000,00			0,00			4.998,15	1,85
	T	5.000,00			0,00			4.998,15	1,85
<u>Servizio 04 - servizio idrico integrato</u>									
<b>2090401</b>	acquisizione di beni immobili			423					
	RS	47.428,36			7.908,00			47.428,36	0,00
	CP	20.000,00			8.069,00			19.992,50	7,50
	T	67.428,36			15.977,00			67.420,86	7,50
<b>2090402</b>	espropri e servitù onerose			424					
	RS	0,00			0,00			0,00	0,00
	CP	0,00			0,00			0,00	0,00
	T	0,00			0,00			0,00	0,00
<b>2090405</b>	acquisizione di beni mobili, macchine ed attrezzature tecnico/scientifiche			425					
	RS	0,00			0,00			0,00	0,00
	CP	0,00			0,00			0,00	0,00
	T	0,00			0,00			0,00	0,00

**GESTIONE DELLE SPESE**

	DESCRIZIONE (con i dati della classificazione: Codice e Numero - Capitolo)	Residui conservati e stanziamenti definitivi di bilancio		N° di riferimenti allo svolgimento	Conto del tesoriere		Determinazione dei residui		Impegni	Minori residui o economie	
		RS Residui (A)	CP Competenza (F)		Pagamenti Residui (B)	Residui da riportare Residui (C)	Residui (D = B + C)	(E = A - D)(*)			
									Totale (M)	Totale (N)	Residui al 31 dicembre (O = C + H)
<b>2090406</b>	incarichi professionali esterni	RS 0,00	CP 0,00	426	0,00	0,00	0,00	0,00	0,00	0,00	
		T 0,00	T 0,00		0,00	0,00	0,00	0,00	0,00	0,00	
<b>2090407</b>	trasferimenti di capitale	RS 3.850,00	CP 0,00	427	0,00	0,00	3.850,00	3.850,00	0,00	0,00	
		T 3.850,00	T 0,00		0,00	0,00	3.850,00	3.850,00	0,00	0,00	
	<u>Totale servizio 04</u>	RS 51.278,36	CP 20.000,00		7.908,00	8.069,00	43.370,36	51.278,36	0,00	0,00	
		T 71.278,36	T 15.977,00		15.977,00	15.977,00	55.293,86	71.270,86	7,50	7,50	
<u>Servizio 05 - servizio smaltimento rifiuti</u>											
<b>2090501</b>	acquisizione di beni immobili	RS 0,00	CP 37.000,00	428	0,00	36.151,98	0,00	0,00	0,00	0,00	
		T 37.000,00	T 36.151,98		0,00	36.151,98	0,00	36.151,98	848,02	848,02	
<b>2090502</b>	espropri e servizi onerose	RS 0,00	CP 0,00	429	0,00	0,00	0,00	0,00	0,00	0,00	
		T 0,00	T 0,00		0,00	0,00	0,00	0,00	0,00	0,00	
<b>2090505</b>	acquisizione di beni mobili, macchine ed attrezzature tecnico/scientifiche	RS 0,00	CP 0,00	430	0,00	0,00	0,00	0,00	0,00	0,00	
		T 0,00	T 0,00		0,00	0,00	0,00	0,00	0,00	0,00	
<b>2090506</b>	incarichi professionali esterni	RS 0,00	CP 0,00	431	0,00	0,00	0,00	0,00	0,00	0,00	
		T 0,00	T 0,00		0,00	0,00	0,00	0,00	0,00	0,00	

**GESTIONE DELLE SPESE**

	DESCRIZIONE (con i dati della classificazione: Codice e Numero - Capitolo)		Residui conservati e stanziamenti definitivi di bilancio	N° di riferimenti allo svolgimento	Conto del tesoriere		Determinazione dei residui	Impegni	Minori residui o economie
	RS	CP			Pagamenti	Residui da riportare			
					Residui (A)	Residui (B)	Residui (C)	Residui (H)	Residui (I = G + H)
	CP	Competenza (F)	Competenza (G)	Totale (N)	Residui al 31 dicembre (O = C + H)	Competenza (I = G + H)			
	T	Totale (M)	Totale (N)		Residui al 31 dicembre (P = D + I)				
<b>Totale servizio 05</b>									
	RS	0,00	0,00	0,00	0,00	0,00	0,00	0,00	
	CP	37.000,00	36.151,98	0,00	0,00	36.151,98	36.151,98	848,02	
	T	37.000,00	36.151,98	0,00	0,00	36.151,98	36.151,98	848,02	
<b>Servizio 06 - parchi e servizi per la tutela ambientale del verde altri servizi terr. e amb.</b>									
2090601	RS	26.409,63	22.866,40	3.533,48	0,00	26.399,88	9,75		
	CP	31.000,00	26.733,18	3.771,09	0,00	30.504,27	495,73		
	T	57.409,63	49.599,58	7.304,57	0,00	56.904,15	505,48		
2090602	RS	0,00	0,00	0,00	0,00	0,00	0,00	0,00	
	CP	0,00	0,00	0,00	0,00	0,00	0,00	0,00	
	T	0,00	0,00	0,00	0,00	0,00	0,00	0,00	
2090605	RS	0,00	0,00	0,00	0,00	0,00	0,00	0,00	
	CP	10.000,00	1.480,80	8.519,20	0,00	10.000,00	0,00	0,00	
	T	10.000,00	1.480,80	8.519,20	0,00	10.000,00	0,00	0,00	
2090606	RS	5.700,00	5.700,00	0,00	0,00	5.700,00	0,00	0,00	
	CP	0,00	0,00	0,00	0,00	0,00	0,00	0,00	
	T	5.700,00	5.700,00	0,00	0,00	5.700,00	0,00	0,00	
2090607	RS	7.800,00	0,00	7.800,00	0,00	7.800,00	0,00	0,00	
	CP	0,00	0,00	0,00	0,00	0,00	0,00	0,00	
	T	7.800,00	0,00	7.800,00	0,00	7.800,00	0,00	0,00	
<b>Totale servizio 06</b>									
	RS	39.909,63	28.566,40	11.333,48	0,00	39.899,88	9,75		
	CP	41.000,00	28.213,98	12.290,29	0,00	40.504,27	495,73		
	T	80.909,63	56.780,38	23.623,77	0,00	80.404,15	505,48		

**GESTIONE DELLE SPESE**

DESCRIZIONE (con i dati della classificazione: Codice e Numero - Capitolo)	RS CP	Residui conservati e stanziamenti definitivi di bilancio Residui (A) Competenza (E)	N° di riferimenti allo svolgimento	Conto del tesoriere		Determinazione dei residui	Impegni	Minori residui o economie		
				Pagamenti	Residui				Residui da riportare	Residui
				T	Competenza (F)	Totale (M)	Totale (N)	Residui (B)	Competenza (G)	Residui (C)
<b>Funzione 10 - funzioni nel settore sociale</b>										
<b>Servizio 01 - asili nido, servizi per l'infanzia e per i minori</b>										
<b>Totale Funzione 09</b>										
2100101	RS CP T	299.792,33 123.000,00 422.792,33	437	102.087,76 72.434,96 174.522,72	188.582,82 48.954,70 237.537,52	290.670,58 121.389,66 412.060,24	9.121,75 1.610,34 10.732,09	0,00 0,00 0,00		
2100102	RS CP T	0,00 0,00 0,00	438	0,00 0,00 0,00	0,00 0,00 0,00	0,00 0,00 0,00	0,00 0,00 0,00	0,00 0,00 0,00		
2100105	RS CP T	0,00 0,00 0,00	439	0,00 0,00 0,00	0,00 0,00 0,00	0,00 0,00 0,00	0,00 0,00 0,00	0,00 0,00 0,00		
2100106	RS CP T	0,00 0,00 0,00	440	0,00 0,00 0,00	0,00 0,00 0,00	0,00 0,00 0,00	0,00 0,00 0,00	0,00 0,00 0,00		
<b>Totale servizio 01</b>										
	RS CP T	0,00 0,00 0,00		0,00 0,00 0,00	0,00 0,00 0,00	0,00 0,00 0,00	0,00 0,00 0,00	0,00 0,00 0,00		
<b>Servizio 02 - servizi di prevenzione e riabilitazione</b>										

**GESTIONE DELLE SPESE**

	DESCRIZIONE (con i dati della classificazione: Codice e Numero - Capitolo)	Residui conservati e stanziamenti definitivi di bilancio		N° di riferimen- to allo svolgi- mento	Conto del resorsiere		Determinazione dei residui	Impegni	Minori residui o economie			
		RS	Residui (A)		Pagamenti	Residui (B)				Residui da riportare (C)	Residui (D = B + C)	(E = A - D)(*)
T	Totale (M)	Totale (N)	Residui al 31 dicembre (O = C + H)	Impegni al 31 dicembre (P = D + I)	(L = F - I)							
<b>2100201</b>	acquisizione di beni immobili	RS	0,00	441	0,00	0,00	0,00	0,00	0,00			
		CP	0,00		0,00	0,00	0,00	0,00	0,00			
		T	0,00		0,00	0,00	0,00	0,00	0,00			
<b>2100202</b>	espropri e servizi onerose	RS	0,00	442	0,00	0,00	0,00	0,00	0,00			
		CP	0,00		0,00	0,00	0,00	0,00	0,00			
		T	0,00		0,00	0,00	0,00	0,00	0,00			
<b>2100205</b>	acquisizione di beni mobili, macchine ed attrezzature tecnico/scientifiche	RS	0,00	443	0,00	0,00	0,00	0,00	0,00			
		CP	0,00		0,00	0,00	0,00	0,00	0,00			
		T	0,00		0,00	0,00	0,00	0,00	0,00			
<b>2100206</b>	incarichi professionali esterni	RS	0,00	444	0,00	0,00	0,00	0,00	0,00			
		CP	0,00		0,00	0,00	0,00	0,00	0,00			
		T	0,00		0,00	0,00	0,00	0,00	0,00			
<u>Totale servizio 02</u>		RS	0,00		0,00	0,00	0,00	0,00	0,00			
		CP	0,00		0,00	0,00	0,00	0,00	0,00			
		T	0,00		0,00	0,00	0,00	0,00	0,00			
<u>Servizio 03 - strutture residenziali e ricovero per anziani</u>												
<b>2100301</b>	acquisizione di beni immobili	RS	0,00	445	0,00	0,00	0,00	0,00	0,00			
		CP	0,00		0,00	0,00	0,00	0,00	0,00			
		T	0,00		0,00	0,00	0,00	0,00	0,00			
<b>2100302</b>	espropri e servizi onerose	RS	0,00	446	0,00	0,00	0,00	0,00	0,00			
		CP	0,00		0,00	0,00	0,00	0,00	0,00			
		T	0,00		0,00	0,00	0,00	0,00	0,00			



**GESTIONE DELLE SPESE**

	DESCRIZIONE (con i dati della classificazione: Codice e Numero - Capitoletto)	Residui conservati e stanziamenti definitivi di bilancio		N° di riferimenti allo svolgimento	Conto del tesoriere		Determinazione dei residui	Impegni	Minori residui o economie	
		RS Residui (A)	CP Competenza (F)		Pagamenti Residui (B)	Competenza (G)				Residui da riportare Residui (C)
							T Totale (M)	Totale (N)	Residui al 31 dicembre (O = C + H)	
2100305	acquisizione di beni mobili, macchine ed attrezzature tecnico/scientifiche	RS 0,00	CP 0,00	447	0,00	0,00	0,00	0,00	0,00	
		T 0,00	T 0,00		0,00	0,00	0,00	0,00	0,00	
2100306	incarichi professionali esterni	RS 0,00	CP 0,00	448	0,00	0,00	0,00	0,00	0,00	
		T 0,00	T 0,00		0,00	0,00	0,00	0,00	0,00	
	<u>Totale servizio 03</u>	RS 0,00	CP 0,00		0,00	0,00	0,00	0,00	0,00	
		T 0,00	T 0,00		0,00	0,00	0,00	0,00	0,00	
<u>Servizio 04 - assistenza, beneficenza pubblica e servizi diversi alla persona</u>										
2100401	acquisizione di beni immobili	RS 0,00	CP 0,00	449	0,00	0,00	0,00	0,00	0,00	
		T 0,00	T 0,00		0,00	0,00	0,00	0,00	0,00	
2100402	espropri e servizi onerosi	RS 0,00	CP 0,00	450	0,00	0,00	0,00	0,00	0,00	
		T 0,00	T 0,00		0,00	0,00	0,00	0,00	0,00	
2100405	acquisizione di beni mobili, macchine ed attrezzature tecnico/scientifiche	RS 4.440,00	CP 0,00	451	3.040,00	1.400,00	1.400,00	4.440,00	0,00	
		T 4.440,00	T 0,00		3.040,00	1.400,00	1.400,00	4.440,00	0,00	
2100406	incarichi professionali esterni	RS 0,00	CP 0,00	452	0,00	0,00	0,00	0,00	0,00	
		T 0,00	T 0,00		0,00	0,00	0,00	0,00	0,00	

**GESTIONE DELLE SPESE**

	DESCRIZIONE (con i dati della classificazione: Codice e Numero - Capitolo)	Residui conservati e stanziamenti definitivi di bilancio		N° di riferimen- to allo svolgi- mento	Conto del tesoriere		Determinazione dei residui		Impegni Residui (D=B+C)	Minori residui o economie (E=A-D)*	
		RS	Residui (A)		Pagamenti	Residui (B)	Residui da riportare	Residui (C)			Residui (D=B+C)
T	Totale (M)	Totale (N)	Residui al 31 dicembre (O=C+H)	Impegni al 31 dicembre (P=D+I)	(L=F-I)						
<b>Totale servizio 04</b>											
RS	4.440,00	3.040,00	1.400,00	4.440,00	0,00	0,00	0,00	0,00	0,00	0,00	
CP	0,00	0,00	0,00	0,00	0,00	0,00	0,00	0,00	0,00	0,00	
T	4.440,00	3.040,00	1.400,00	4.440,00	0,00	0,00	0,00	0,00	0,00	0,00	
<b>Servizio 05 - servizio necroscopico e cimiteriale</b>											
<b>2100501 acquisizione di beni immobili</b>											
RS	78.637,48	56.420,45	22.215,02	78.635,47	0,00	0,00	0,00	0,00	0,00	2,01	
CP	105.000,00	8.949,09	95.720,75	104.669,84	0,00	0,00	0,00	0,00	0,00	330,16	
T	183.637,48	65.369,54	117.935,77	183.305,31	0,00	0,00	0,00	0,00	0,00	332,17	
RS	0,00	0,00	0,00	0,00	0,00	0,00	0,00	0,00	0,00	0,00	
CP	0,00	0,00	0,00	0,00	0,00	0,00	0,00	0,00	0,00	0,00	
T	0,00	0,00	0,00	0,00	0,00	0,00	0,00	0,00	0,00	0,00	
<b>2100505 acquisizione di beni mobili, macchine ed attrezzature tecnico/scientifiche</b>											
RS	0,00	0,00	0,00	0,00	0,00	0,00	0,00	0,00	0,00	0,00	
CP	0,00	0,00	0,00	0,00	0,00	0,00	0,00	0,00	0,00	0,00	
T	0,00	0,00	0,00	0,00	0,00	0,00	0,00	0,00	0,00	0,00	
<b>2100506 incarichi professionali esterni</b>											
RS	0,00	0,00	0,00	0,00	0,00	0,00	0,00	0,00	0,00	0,00	
CP	0,00	0,00	0,00	0,00	0,00	0,00	0,00	0,00	0,00	0,00	
T	0,00	0,00	0,00	0,00	0,00	0,00	0,00	0,00	0,00	0,00	
<b>Totale servizio 05</b>											
RS	78.637,48	56.420,45	22.215,02	78.635,47	0,00	0,00	0,00	0,00	0,00	2,01	
CP	105.000,00	8.949,09	95.720,75	104.669,84	0,00	0,00	0,00	0,00	0,00	330,16	
T	183.637,48	65.369,54	117.935,77	183.305,31	0,00	0,00	0,00	0,00	0,00	332,17	
<b>Totale Funzione 10</b>											
RS	83.077,48	59.460,45	23.615,02	83.075,47	0,00	0,00	0,00	0,00	0,00	2,01	
CP	105.000,00	8.949,09	95.720,75	104.669,84	0,00	0,00	0,00	0,00	0,00	330,16	
T	188.077,48	68.409,54	119.335,77	187.745,31	0,00	0,00	0,00	0,00	0,00	332,17	

**Funzione 11 - funzioni nel campo dello sviluppo economico**

**GESTIONE DELLE SPESE**

DESCRIZIONE (con i dati della classificazione: Codice e Numero - Capitolo)	RS	Residui conservati e stanziamenti definitivi di bilancio	N° di riferimenti allo svolgimento	Conto del tesoriere		Determinazione dei residui	Impegni	Minori residui o economie
				Pagamenti	Residui da riportare			
				Residui (B)	Residui (C)			
	CP	Competenza (F)		Competenza (G)	Competenza (H)	Residui al 31 dicembre (O = C + H)	Competenza (I = G + H)	
	T	Totale (M)		Totale (N)			Impegni al 31 dicembre (P = D + I)	(L = F - I)
<b>Servizio 01 - affissioni e pubblicita'</b>								
<b>2110101</b> acquisizione di beni immobili	RS	0,00	457	0,00	0,00	0,00	0,00	0,00
	CP	0,00		0,00	0,00	0,00	0,00	0,00
	T	0,00		0,00	0,00	0,00	0,00	0,00
<b>2110102</b> espropri e servitu' onerose	RS	0,00	458	0,00	0,00	0,00	0,00	0,00
	CP	0,00		0,00	0,00	0,00	0,00	0,00
	T	0,00		0,00	0,00	0,00	0,00	0,00
<b>2110105</b> acquisizione di beni mobili, macchine ed attrezzature tecnico/scientifiche	RS	0,00	459	0,00	0,00	0,00	0,00	0,00
	CP	0,00		0,00	0,00	0,00	0,00	0,00
	T	0,00		0,00	0,00	0,00	0,00	0,00
<b>2110106</b> incarichi professionali esterni	RS	0,00	460	0,00	0,00	0,00	0,00	0,00
	CP	0,00		0,00	0,00	0,00	0,00	0,00
	T	0,00		0,00	0,00	0,00	0,00	0,00
<b>Totale servizio 01</b>								
	RS	0,00		0,00	0,00	0,00	0,00	0,00
	CP	0,00		0,00	0,00	0,00	0,00	0,00
	T	0,00		0,00	0,00	0,00	0,00	0,00
<b>Servizio 02 - fiere, mercati e servizi commessi</b>								
<b>2110201</b> acquisizione di beni immobili	RS	3.577,76	461	0,00	3.577,76	0,00	3.577,76	0,00
	CP	0,00		0,00	0,00	0,00	0,00	0,00
	T	3.577,76		0,00	3.577,76	0,00	3.577,76	0,00
<b>2110202</b> espropri e servitu' onerose	RS	0,00	462	0,00	0,00	0,00	0,00	0,00
	CP	0,00		0,00	0,00	0,00	0,00	0,00
	T	0,00		0,00	0,00	0,00	0,00	0,00

**GESTIONE DELLE SPESE**

DESCRIZIONE (con i dati della classificazione: Codice e Numero - Capitolo)	RS CP	Residui conservati e stanziamenti definitivi di bilancio Residui (A) Competenza (F) Totale (M)	N° di riferimenti allo svolgimento	Conto del tesoriere		Determinazione dei residui Residui da riportare (C) Competenza (H) Residui al 31 dicembre (O = C + H)	Impegni Residui (D = B + C) Competenza (I = G + H) Impegni al 31 dicembre (P = D + I)	Minori residui o economie (E = A - D)(* )  (L = F - I)
				Pagamenti	Residui			
				Residui (B)	Competenza (G)			
<b>2110205</b> acquisizione di beni mobili, macchine ed attrezzature tecnico/scientifiche	RS CP T	0,00 0,00 0,00	463	0,00 0,00 0,00	0,00 0,00 0,00	0,00 0,00 0,00	0,00 0,00 0,00	0,00 0,00 0,00
<b>2110206</b> incarichi professionali esterni	RS CP T	0,00 0,00 0,00	464	0,00 0,00 0,00	0,00 0,00 0,00	0,00 0,00 0,00	0,00 0,00 0,00	0,00 0,00 0,00
<u>Totale servizio 02</u>								
	RS CP T	3.577,76 0,00 3.577,76		0,00 0,00 0,00	0,00 0,00 0,00	3.577,76 0,00 3.577,76	3.577,76 0,00 3.577,76	0,00 0,00 0,00
<u>Servizio 03 - mattatoio e servizi connessi</u>								
<b>2110301</b> acquisizione di beni immobili	RS CP T	0,00 0,00 0,00	465	0,00 0,00 0,00	0,00 0,00 0,00	0,00 0,00 0,00	0,00 0,00 0,00	0,00 0,00 0,00
<b>2110302</b> espropri e servitu' onerose	RS CP T	0,00 0,00 0,00	466	0,00 0,00 0,00	0,00 0,00 0,00	0,00 0,00 0,00	0,00 0,00 0,00	0,00 0,00 0,00
<b>2110305</b> acquisizione di beni mobili, macchine ed attrezzature tecnico/scientifiche	RS CP T	0,00 0,00 0,00	467	0,00 0,00 0,00	0,00 0,00 0,00	0,00 0,00 0,00	0,00 0,00 0,00	0,00 0,00 0,00
<b>2110306</b> incarichi professionali esterni	RS CP T	0,00 0,00 0,00	468	0,00 0,00 0,00	0,00 0,00 0,00	0,00 0,00 0,00	0,00 0,00 0,00	0,00 0,00 0,00

**GESTIONE DELLE SPESE**

	DESCRIZIONE (con i dati della classificazione: Codice e Numero - Capitolo)	Residui conservati e stanziamenti definitivi di bilancio		N° di riferimenti allo svolgimento	Conto del tesoriere		Determinazione dei residui	Impegni	Minori residui o economie			
		RS	Residui (A)		Pagamenti	Residui (B)				Residui da riportare (C)	Residui (D = B + C)	(E = A - D) <sup>(*)</sup>
T	Totale (M)	Totale (N)	Residui al 31 dicembre (O = C + H)	Impegni al 31 dicembre (P = D + I)	(L = F - I)							
<b>Totale servizio 03</b>												
		RS	0,00		0,00		0,00	0,00		0,00		
		CP	0,00		0,00		0,00	0,00		0,00		
		T	0,00		0,00		0,00	0,00		0,00		
<b>Servizio 04 - servizi relativi all'industria</b>												
2110401	acquisizione di beni immobili	RS	0,00	469	0,00	0,00	0,00	0,00		0,00		
		CP	0,00		0,00		0,00	0,00		0,00		
		T	0,00		0,00		0,00	0,00		0,00		
2110402	espropri e servizi onerose	RS	0,00	470	0,00	0,00	0,00	0,00		0,00		
		CP	0,00		0,00		0,00	0,00		0,00		
		T	0,00		0,00		0,00	0,00		0,00		
2110405	acquisizione di beni mobili, macchine ed attrezzature tecnico/scientifiche	RS	0,00	471	0,00	0,00	0,00	0,00		0,00		
		CP	0,00		0,00		0,00	0,00		0,00		
		T	0,00		0,00		0,00	0,00		0,00		
2110406	incarichi professionali esterni	RS	0,00	472	0,00	0,00	0,00	0,00		0,00		
		CP	0,00		0,00		0,00	0,00		0,00		
		T	0,00		0,00		0,00	0,00		0,00		
<b>Totale servizio 04</b>												
		RS	0,00		0,00		0,00	0,00		0,00		
		CP	0,00		0,00		0,00	0,00		0,00		
		T	0,00		0,00		0,00	0,00		0,00		
<b>Servizio 05 - servizi relativi al commercio</b>												
2110501	acquisizione di beni immobili	RS	0,00	473	0,00	0,00	0,00	0,00		0,00		
		CP	0,00		0,00		0,00	0,00		0,00		
		T	0,00		0,00		0,00	0,00		0,00		

**GESTIONE DELLE SPESE**

DESCRIZIONE (con i dati della classificazione: Codice e Numero - Capitolo)	RS CP T	Residui conservati e stanziamenti definitivi di bilancio Residui (A) Competenza (F) Totale (M)	N° di riferimenti allo svolgimento	Conto del tesoriere		Determinazione dei residui		Impegni		Minori residui o economie (E = A - D) (*)
				Pagamenti	Residui da riportare	Residui		Residui (D = B + C)		
				Residui (B)	Residui (C)	Competenza (G)	Residui al 31 dicembre (H) (O = C + H)		Competenza (I = G + H)	
T	T	Totale (N)	Residui al 31 dicembre (P = D + I)	(L = F - I)						
2110502 espropri e servizi onerose	RS	0,00	474	0,00	0,00	0,00	0,00	0,00	0,00	
	CP	0,00		0,00	0,00	0,00	0,00	0,00	0,00	
	T	0,00		0,00	0,00	0,00	0,00	0,00	0,00	
2110505 acquisizione di beni mobili, macchine ed attrezzature tecnico/scientifiche	RS	0,00	475	0,00	0,00	0,00	0,00	0,00	0,00	
	CP	0,00		0,00	0,00	0,00	0,00	0,00	0,00	
	T	0,00		0,00	0,00	0,00	0,00	0,00	0,00	
2110506 incarichi professionali esterni	RS	0,00	476	0,00	0,00	0,00	0,00	0,00	0,00	
	CP	0,00		0,00	0,00	0,00	0,00	0,00	0,00	
	T	0,00		0,00	0,00	0,00	0,00	0,00	0,00	
<u>Totale servizio 05</u>										
<u>Servizio 06 - servizi relativi all'artigianato</u>										
2110601 acquisizione di beni immobili	RS	0,00	477	0,00	0,00	0,00	0,00	0,00	0,00	
	CP	0,00		0,00	0,00	0,00	0,00	0,00	0,00	
	T	0,00		0,00	0,00	0,00	0,00	0,00	0,00	
2110602 espropri e servizi onerose	RS	0,00	478	0,00	0,00	0,00	0,00	0,00	0,00	
	CP	0,00		0,00	0,00	0,00	0,00	0,00	0,00	
	T	0,00		0,00	0,00	0,00	0,00	0,00	0,00	
2110605 acquisizione di beni mobili, macchine ed attrezzature tecnico/scientifiche	RS	0,00	479	0,00	0,00	0,00	0,00	0,00	0,00	
	CP	0,00		0,00	0,00	0,00	0,00	0,00	0,00	
	T	0,00		0,00	0,00	0,00	0,00	0,00	0,00	



**GESTIONE DELLE SPESE**

DESCRIZIONE (con i dati della classificazione: Codice e Numero - Capitolo)	RS	Residui conservati e stanziamenti definitivi di bilancio (A)	N° di riferimento allo svolgimento	Conto del tesoriere		Determinazione dei residui	Impegni	Minori residui o economie
				Pagamenti	Residui			
				CP	Competenza (F)	Residui (B)	Competenza (G)	Residui (C)
T	Totale (M)	Totale (N)	Residui al 31 dicembre (O=C+H)	Impegni al 31 dicembre (P=D+I)	(L=F-I)			
<b>Funzione 11</b>								
<b>Totale Funzione 11</b>								
RS	3.577,76	0,00		0,00	0,00	3.577,76	3.577,76	0,00
CP	0,00	0,00		0,00	0,00	0,00	0,00	0,00
T	3.577,76	0,00		0,00	0,00	3.577,76	3.577,76	0,00
<b>Funzione 12 - funzioni relative a servizi produttivi</b>								
<b>Servizio 01 - distribuzione gas</b>								
<b>2120101</b>								
acquisizione di beni immobili								
RS	0,00	0,00	485	0,00	0,00	0,00	0,00	0,00
CP	0,00	0,00		0,00	0,00	0,00	0,00	0,00
T	0,00	0,00		0,00	0,00	0,00	0,00	0,00
<b>2120102</b>								
espropri e servizi onerose								
RS	0,00	0,00	486	0,00	0,00	0,00	0,00	0,00
CP	0,00	0,00		0,00	0,00	0,00	0,00	0,00
T	0,00	0,00		0,00	0,00	0,00	0,00	0,00
<b>2120105</b>								
acquisizione di beni mobili, macchine ed attrezzature tecnico/scientifiche								
RS	0,00	0,00	487	0,00	0,00	0,00	0,00	0,00
CP	0,00	0,00		0,00	0,00	0,00	0,00	0,00
T	0,00	0,00		0,00	0,00	0,00	0,00	0,00
<b>2120106</b>								
incarichi professionali esterni								
RS	0,00	0,00	488	0,00	0,00	0,00	0,00	0,00
CP	0,00	0,00		0,00	0,00	0,00	0,00	0,00
T	0,00	0,00		0,00	0,00	0,00	0,00	0,00
<b>Totale servizio 01</b>								
RS	0,00	0,00		0,00	0,00	0,00	0,00	0,00
CP	0,00	0,00		0,00	0,00	0,00	0,00	0,00
T	0,00	0,00		0,00	0,00	0,00	0,00	0,00
<b>Servizio 02 - centrale del latte</b>								



**GESTIONE DELLE SPESE**

	DESCRIZIONE (con i dati della classificazione: Codice e Numero - Capitolo)	Residui conservati e stanziamenti definitivi di bilancio		N° di riferimen- to allo svolgimen- to	Conto del tesoriere		Determinazione dei residui		Impegni Residui (D = B + C)	Minori residui o economie (E = A - D)(*)
		RS Residui (A)	CP Competenza (F)		Pagamenti Residui (B)	Competenza (G)	Residui da riportare Residui (C)	Competenza (H)		
									T Totale (M)	Totale (N)
2120201	acquisizione di beni immobili	RS	0,00	489	0,00	0,00	0,00	0,00	0,00	0,00
		CP	0,00		0,00	0,00	0,00	0,00	0,00	0,00
		T	0,00		0,00	0,00	0,00	0,00	0,00	0,00
2120202	espropri e servizi onerosi	RS	0,00	490	0,00	0,00	0,00	0,00	0,00	0,00
		CP	0,00		0,00	0,00	0,00	0,00	0,00	0,00
		T	0,00		0,00	0,00	0,00	0,00	0,00	0,00
2120205	acquisizione di beni mobili, macchine ed attrezzature tecnico/scientifiche	RS	0,00	491	0,00	0,00	0,00	0,00	0,00	0,00
		CP	0,00		0,00	0,00	0,00	0,00	0,00	0,00
		T	0,00		0,00	0,00	0,00	0,00	0,00	0,00
2120206	incarichi professionali esterni	RS	0,00	492	0,00	0,00	0,00	0,00	0,00	0,00
		CP	0,00		0,00	0,00	0,00	0,00	0,00	0,00
		T	0,00		0,00	0,00	0,00	0,00	0,00	0,00
<u>Totale servizio 02</u>		RS	0,00		0,00	0,00	0,00	0,00	0,00	0,00
		CP	0,00		0,00	0,00	0,00	0,00	0,00	0,00
		T	0,00		0,00	0,00	0,00	0,00	0,00	0,00
<b>Servizio 03 - distribuzione energia elettrica</b>										
2120301	acquisizione di beni immobili	RS	0,00	493	0,00	0,00	0,00	0,00	0,00	0,00
		CP	0,00		0,00	0,00	0,00	0,00	0,00	0,00
		T	0,00		0,00	0,00	0,00	0,00	0,00	0,00
2120302	espropri e servizi onerosi	RS	0,00	494	0,00	0,00	0,00	0,00	0,00	0,00
		CP	0,00		0,00	0,00	0,00	0,00	0,00	0,00
		T	0,00		0,00	0,00	0,00	0,00	0,00	0,00

**GESTIONE DELLE SPESE**

DESCRIZIONE (con i dati della classificazione: Codice e Numero - Capitolo)	RS CP T	Residui conservati e stanziamenti definitivi di bilancio Residui (A) Competenza (F) Totale (M)	N° di riferimento allo svolgimento	Conto del resoriere		Determinazione dei residui		Impegni	Minori residui o economie (E = A - D)(*)
				Pagamenti	Residui (B)	Residui da riportare	Residui (C)		
				Totale (N)	Competenza (G)	Residui al 31 dicembre (O = C + H)	Competenza (I = G + H)	Impegni al 31 dicembre (P = D + I)	(L = F - I)
2120305 acquisizione di beni mobili, macchine ed attrezzature tecnico/scientifiche	RS	0,00	495	0,00	0,00	0,00	0,00	0,00	0,00
	CP	0,00		0,00	0,00	0,00	0,00	0,00	0,00
	T	0,00		0,00	0,00	0,00	0,00	0,00	0,00
2120306 incarichi professionali esterni	RS	0,00	496	0,00	0,00	0,00	0,00	0,00	0,00
	CP	0,00		0,00	0,00	0,00	0,00	0,00	0,00
	T	0,00		0,00	0,00	0,00	0,00	0,00	0,00
<u>Totale servizio 03</u>									
	RS	0,00		0,00	0,00	0,00	0,00	0,00	0,00
	CP	0,00		0,00	0,00	0,00	0,00	0,00	0,00
	T	0,00		0,00	0,00	0,00	0,00	0,00	0,00
<u>Servizio 04 - teleriscaldamento</u>									
2120401 acquisizione di beni immobili	RS	0,00	497	0,00	0,00	0,00	0,00	0,00	0,00
	CP	0,00		0,00	0,00	0,00	0,00	0,00	0,00
	T	0,00		0,00	0,00	0,00	0,00	0,00	0,00
2120402 espropri e servitu' onerose	RS	0,00	498	0,00	0,00	0,00	0,00	0,00	0,00
	CP	0,00		0,00	0,00	0,00	0,00	0,00	0,00
	T	0,00		0,00	0,00	0,00	0,00	0,00	0,00
2120405 acquisizione di beni mobili, macchine ed attrezzature tecnico/scientifiche	RS	0,00	499	0,00	0,00	0,00	0,00	0,00	0,00
	CP	0,00		0,00	0,00	0,00	0,00	0,00	0,00
	T	0,00		0,00	0,00	0,00	0,00	0,00	0,00
2120406 incarichi professionali esterni	RS	0,00	500	0,00	0,00	0,00	0,00	0,00	0,00
	CP	0,00		0,00	0,00	0,00	0,00	0,00	0,00
	T	0,00		0,00	0,00	0,00	0,00	0,00	0,00

**GESTIONE DELLE SPESE**

DESCRIZIONE (con i dati della classificazione: Codice e Numero - Capitoletto)	RS CP	Residui conservati e stanziamenti definitivi di bilancio Residui (A) Competenza (F)	N° di riferimenti allo svolgimento	Conto del tesoriere		Determinazione dei residui	Impegni	Minori residui o economie
				Pagamenti	Residui da riportare			
				T	Totale (M)	Residui (B) Competenza (G) Totale (N)	Residui (C) Competenza (H) Residui al 31 dicembre (O = C + H)	Residui (D = B + C) Competenza (I = G + H) Impegni al 31 dicembre (P = D + I)
<b>Totale servizio 04</b>								
<u>Servizio 05 - farmacie</u>								
2120501	RS CP T	0,00 0,00 0,00	501	0,00 0,00 0,00	0,00 0,00 0,00	0,00 0,00 0,00	0,00 0,00 0,00	0,00 0,00 0,00
acquisizione di beni immobili								
2120502	RS CP T	0,00 0,00 0,00	502	0,00 0,00 0,00	0,00 0,00 0,00	0,00 0,00 0,00	0,00 0,00 0,00	0,00 0,00 0,00
espropri e servizi onerose								
2120505	RS CP T	0,00 0,00 0,00	503	0,00 0,00 0,00	0,00 0,00 0,00	0,00 0,00 0,00	0,00 0,00 0,00	0,00 0,00 0,00
acquisizione di beni mobili, macchine ed attrezzature tecnico/scientifiche								
2120506	RS CP T	0,00 0,00 0,00	504	0,00 0,00 0,00	0,00 0,00 0,00	0,00 0,00 0,00	0,00 0,00 0,00	0,00 0,00 0,00
incarichi professionali esterni								
<b>Totale servizio 05</b>								
<u>Servizio 06 - altri servizi produttivi</u>								
2120601	RS CP T	0,00 0,00 0,00	505	0,00 0,00 0,00	0,00 0,00 0,00	0,00 0,00 0,00	0,00 0,00 0,00	0,00 0,00 0,00
acquisizione di beni immobili								

**GESTIONE DELLE SPESE**

DESCRIZIONE (con i dati della classificazione: Codice e Numero - Capitolo)	RS	Residui conservati e stanziamenti definitivi di bilancio	N° di riferimenti allo svolgimento	Conto del tesoriere		Determinazione dei residui	Impegni	Minori residui o economie
				Pagamenti	Residui			
				CP	Residui (A)	Competenza (F)	Competenza (B)	Residui (C)
2120602 espropri e servitù onerose	RS	0,00	506	0,00	0,00	0,00	0,00	0,00
	CP	0,00						
	T	0,00						
2120605 acquisizione di beni mobili, macchine ed attrezzature tecnico/scientifiche	RS	0,00	507	0,00	0,00	0,00	0,00	0,00
	CP	0,00						
	T	0,00						
2120606 incarichi professionali esterni	RS	0,00	508	0,00	0,00	0,00	0,00	0,00
	CP	0,00						
	T	0,00						
<u>Totale servizio 06</u>		0,00		0,00	0,00	0,00	0,00	0,00
<u>Totale Funzione 12</u>		0,00		0,00	0,00	0,00	0,00	0,00
<u>Totale Funzione 12</u>		0,00		0,00	0,00	0,00	0,00	0,00
<u>Totale Funzione 12</u>		0,00		0,00	0,00	0,00	0,00	0,00
<b>TOTALE TITOLO II</b>		2.676.983,42		1.001.290,22	1.639.219,16	2.640.509,38	36.474,04	
		CP		274.151,59	919.515,23	1.193.666,82	205.753,18	
		T		4.076.403,42	1.275.441,81	3.834.176,20	242.227,22	
<b>TITOLO III SPESE PER RIMBORSO DI CREDITI</b>								
<b>Funzione 01 - funzioni generali di amministrazione, di gestione e di controllo</b>								
<b>Servizio 01 - organi istituzionali, partecipazione e decentramento</b>								

**GESTIONE DELLE SPESE**

	DESCRIZIONE (con i dati della classificazione: Codice e Numero - Capitolo)	Residui conservati e stanziamenti definitivi di bilancio		N° di riferimenti allo svolgimento	Conto del resorsiere		Determinazione dei residui	Impegni	Minori residui o economie		
		RS Residui (A)	CP Competenza (F)		Pagamenti Residui (B)	Competenza (G)				Residui da riportare Residui (C)	Residui (D = B + C)
<b>3010101</b>	rimborso per anticipazioni di cassa - organi istituzionali	RS 0,00	CP 0,00	509	0,00	0,00	0,00	0,00	0,00		
		T 0,00	T 0,00		0,00	0,00	0,00	0,00	0,00		
<b>3010102</b>	rimborso di finanziamenti a breve termine - organi istituzionali	RS 0,00	CP 0,00	510	0,00	0,00	0,00	0,00	0,00		
		T 0,00	T 0,00		0,00	0,00	0,00	0,00	0,00		
<b>3010103</b>	rimborso di quota di capitale di mutui e prestiti - organi istituzionali	RS 0,00	CP 0,00	511	0,00	0,00	0,00	0,00	0,00		
		T 0,00	T 0,00		0,00	0,00	0,00	0,00	0,00		
<b>3010104</b>	rimborso di prestiti obbligazionari - organi istituzionali	RS 0,00	CP 0,00	512	0,00	0,00	0,00	0,00	0,00		
		T 0,00	T 0,00		0,00	0,00	0,00	0,00	0,00		
<b>3010105</b>	rimborso quota capitale di debiti pluriennali - organi istituzionali	RS 0,00	CP 0,00	513	0,00	0,00	0,00	0,00	0,00		
		T 0,00	T 0,00		0,00	0,00	0,00	0,00	0,00		
	<u>Totale servizio 01</u>	RS 0,00	CP 0,00		0,00	0,00	0,00	0,00	0,00		
		T 0,00	T 0,00		0,00	0,00	0,00	0,00	0,00		
	<u>Servizio 02 - segreteria generale, personale e organizzazione</u>										
<b>3010201</b>	rimborso spese per anticipazioni di cassa - segreteria	RS 0,00	CP 0,00	514	0,00	0,00	0,00	0,00	0,00		
		T 0,00	T 0,00		0,00	0,00	0,00	0,00	0,00		

**GESTIONE DELLE SPESE**

DESCRIZIONE (con i dati della classificazione: Codice e Numero - Capitolo)	Residui conservati e stanziamenti definitivi di bilancio		N° di riferimenti allo svolgimento	Conto del tesoriere		Determinazione dei residui		Impegni	Minori residui o economie		
	RS	Residui (A)		Pagamenti	Residui (B)	Residui da riportare	Residui (C)			Residui (D = B + C)	
	CP	Competenza (F)	Competenza (G)	Residui (H)	Competenza (I = G + H)	Residui al 31 dicembre (O = C + H)	Impegni al 31 dicembre (P = D + I)	(E = A - D)(*)			
3010202 rimborso di finanziamenti a breve termine - segreteria	RS	0,00	515	Totale (N)	0,00	0,00	0,00	0,00	(L = F - I)		
	CP	0,00		Competenza (G)	0,00						
	T	0,00		Totale (N)	0,00						
3010203 rimborso di quota capitale di mutui e prestiti - segreteria	RS	0,00	516	0,00	0,00	0,00	0,00	0,00	0,00		
	CP	0,00								Residui (B)	0,00
	T	0,00								Competenza (G)	0,00
3010204 rimborso di prestiti obbligazionari - segreteria	RS	0,00	517	0,00	0,00	0,00	0,00	0,00	0,00		
	CP	0,00								Residui (B)	0,00
	T	0,00								Competenza (G)	0,00
3010205 rimborso quota capitale di debiti pluriennali - segreteria	RS	0,00	518	0,00	0,00	0,00	0,00	0,00	0,00		
	CP	0,00								Residui (B)	0,00
	T	0,00								Competenza (G)	0,00
<u>Totale servizio 02</u>											
Servizio 03 - gestione econ. finanziaria, programmaz. provveditorato e controllo di gestione	RS	0,00	519	0,00	0,00	0,00	0,00	0,00	0,00		
	CP	0,00								Residui (B)	0,00
	T	0,00								Competenza (G)	0,00
3010301 rimborso per anticipazioni di cassa - ragioneria	RS	0,00	519	0,00	0,00	0,00	0,00	0,00	0,00		
	CP	500.000,00								Residui (B)	0,00
	T	500.000,00								Competenza (G)	0,00
3010302 rimborso di finanziamenti a breve termine - ragioneria	RS	0,00	520	0,00	0,00	0,00	0,00	0,00	0,00		
	CP	0,00								Residui (B)	0,00
	T	0,00								Competenza (G)	0,00

**GESTIONE DELLE SPESE**

DESCRIZIONE (con i dati della classificazione: Codice e Numero - Capitolo)	RS	Residui conservati e stanziamenti definitivi di bilancio (A)	N° di riferimenti allo svolgimento	Conto del tesoriere		Determinazione dei residui		Impegni	Minori residui o economie
				Pagamenti	Residui da riportare	Residui	Residui		
				CP	Competenza (F)	Residui (B)	Residui (C)	Residui (D = B + C)	Residui (E = A - D)(*)
3010303 rimborso di quota di capitale di mutui e prestiti - ragioneria	RS	0,00	521	0,00	0,00	0,00	0,00	0,00	
	CP	509.220,47		509.220,41	0,00	509.220,41	0,06		
	T	509.220,47		509.220,41	0,00	509.220,41	0,06		
3010304 rimborso di prestiti obbligazionari - ragioneria	RS	0,00	522	0,00	0,00	0,00	0,00	0,00	
	CP	0,00		0,00	0,00	0,00	0,00	0,00	
	T	0,00		0,00	0,00	0,00	0,00	0,00	
3010305 rimborso quota capitale di debiti pluriennali - ragioneria	RS	0,00	523	0,00	0,00	0,00	0,00	0,00	
	CP	0,00		0,00	0,00	0,00	0,00	0,00	
	T	0,00		0,00	0,00	0,00	0,00	0,00	
<u>Totale servizio 03</u>									
	RS	0,00		0,00	0,00	0,00	0,00	0,00	0,00
	CP	1.009.220,47		509.220,41	0,00	509.220,41	509.220,06	500.000,06	
	T	1.009.220,47		509.220,41	0,00	509.220,41	509.220,06	500.000,06	
<u>Servizio 04 - gestione delle entrate tributarie e servizi fiscali</u>									
3010401 rimborso per anticipazioni di cassa - tributi	RS	0,00	524	0,00	0,00	0,00	0,00	0,00	
	CP	0,00		0,00	0,00	0,00	0,00	0,00	
	T	0,00		0,00	0,00	0,00	0,00	0,00	
<u>Totale servizio 04</u>									
	RS	0,00		0,00	0,00	0,00	0,00	0,00	
	CP	0,00		0,00	0,00	0,00	0,00	0,00	
	T	0,00		0,00	0,00	0,00	0,00	0,00	
<u>Totale Funzione 01</u>									
	RS	0,00		0,00	0,00	0,00	0,00	0,00	
	CP	1.009.220,47		509.220,41	0,00	509.220,41	509.220,06	500.000,06	
	T	1.009.220,47		509.220,41	0,00	509.220,41	509.220,06	500.000,06	

**Funzione 02 - funzioni relative alla giustizia**

**GESTIONE DELLE SPESE**

DESCRIZIONE (con i dati della classificazione: Codice e Numero - Capitolo)	RS	Residui conservati e stanziamenti definitivi di bilancio	N° di riferimenti allo svolgimento	Conto del tesoriere		Determinazione dei residui		Impegni		Minori residui o economie
				Pagamenti	Residui	Residui da riportare	Residui	Residui		
									Residui (A)	
CP	Competenza (F)	Competenza (G)	Competenza (H)	Competenza (I = G + H)	Competenza (J = B + C)	Competenza (K = G + H)	Impegni al 31 dicembre (L = D + I)	Competenza (M = A - D) (*)		
T	Totale (M)	Totale (N)	Residui al 31 dicembre (O = C + H)	Impegni al 31 dicembre (P = D + I)			(L = F - I)			
<b>Servizio 01 - uffici giudiziari</b>										
<b>3020101</b>	rimborso per anticipazioni di cassa - uffici giudiziari		525							
RS	0,00	0,00		0,00	0,00	0,00	0,00	0,00	0,00	0,00
CP	0,00	0,00		0,00	0,00	0,00	0,00	0,00	0,00	0,00
T	0,00	0,00		0,00	0,00	0,00	0,00	0,00	0,00	0,00
<u>Totale servizio 01</u>										
<b>Servizio 02 - casa circondariale e altri servizi</b>										
<b>3020201</b>	rimborso per anticipazioni di cassa - casa circondariale e altri servizi		526							
RS	0,00	0,00		0,00	0,00	0,00	0,00	0,00	0,00	0,00
CP	0,00	0,00		0,00	0,00	0,00	0,00	0,00	0,00	0,00
T	0,00	0,00		0,00	0,00	0,00	0,00	0,00	0,00	0,00
<u>Totale servizio 02</u>										
<b>3020202</b>	rimborso di finanziamenti a breve termine - casa circondariale e altri servizi		527							
RS	0,00	0,00		0,00	0,00	0,00	0,00	0,00	0,00	0,00
CP	0,00	0,00		0,00	0,00	0,00	0,00	0,00	0,00	0,00
T	0,00	0,00		0,00	0,00	0,00	0,00	0,00	0,00	0,00
<u>Totale Funzione 02</u>										
<u>Totale Funzione 02</u>										
<b>TOTALE TITOLO III</b>										
RS	0,00	0,00		0,00	0,00	0,00	0,00	0,00	0,00	0,00
CP	1.009.220,47	509.220,41		509.220,41	509.220,41	509.220,41	509.220,41	509.220,41	509.220,41	500.000,06
T	1.009.220,47	509.220,41		509.220,41	509.220,41	509.220,41	509.220,41	509.220,41	500.000,06	500.000,06



**GESTIONE DELLE SPESE**

	DESCRIZIONE (con i dati della classificazione: Codice e Numero - Capitolo)	Residui conservati e stanziamenti definitivi di bilancio		N° di riferimenti allo svolgimento	Conto del tesoriere		Determinazione dei residui		Impegni		Minori residui o economie (E = A - D)(*)	
		RS Residui (A)	CP Competenza (F)		Pagamenti Residui (B)	Competenza (G)	Residui da riportare Residui (C)	Residui (H)	Residui (D = B + C)	Competenza (I = G + H)		
												T Totale (M)
<b>Funzione 00 -</b>												
<b>TITOLO IV SPESE PER SERVIZI PER CONTO DI TERZI</b>												
<b>4000001</b>	ritenute previdenziali ed assistenziali al personale	RS 0,00	CP 200.000,00	528		0,00	0,00	0,00	0,00	0,00	0,00	98.181,04
		CP 200.000,00	T 200.000,00			101.818,96	0,00	0,00	101.818,96	0,00	0,00	98.181,04
<b>4000002</b>	ritenute erariali	RS 722,80	CP 500.000,00	529		0,00	0,00	0,00	0,00	0,00	0,00	722,80
		CP 500.000,00	T 500.722,80			264.915,31	32,00	32,00	264.947,31	32,00	32,00	235.052,69
		T 500.722,80				264.915,31	32,00	32,00	264.947,31	32,00	32,00	235.052,69
<b>4000003</b>	altre ritenute al personale per conto di terzi	RS 4.904,54	CP 10.000,00	530		4.871,19	0,00	0,00	4.871,19	0,00	0,00	33,35
		CP 10.000,00	T 14.904,54			5.372,28	175,60	175,60	5.547,88	175,60	175,60	4.452,12
		T 14.904,54				10.243,47	175,60	175,60	10.419,07	175,60	175,60	4.485,47
<b>4000004</b>	depositi cauzionali	RS 111.117,45	CP 300.000,00	531		0,00	111.117,45	111.117,45	111.117,45	111.117,45	0,00	0,00
		CP 300.000,00	T 411.117,45			1.596,00	875,00	875,00	2.471,00	875,00	875,00	297.529,00
		T 411.117,45				1.596,00	111.992,45	111.992,45	113.588,45	111.992,45	111.992,45	297.529,00
<b>4000005</b>	rimborso spese per servizi per conto di terzi	RS 90.759,01	CP 1.080.000,00	532		31.639,96	57.428,37	89.068,33	89.068,33	89.068,33	0,00	1.690,68
		CP 1.080.000,00	T 1.170.759,01			226.195,90	22.552,34	248.748,24	248.748,24	248.748,24	0,00	831.251,76
		T 1.170.759,01				257.835,86	79.980,71	337.816,57	337.816,57	337.816,57	0,00	832.942,44
<b>4000006</b>	rimborso di anticipazione di fondi per il servizio economato	RS 0,00	CP 8.000,00	533		0,00	0,00	0,00	0,00	0,00	0,00	0,00
		CP 8.000,00	T 8.000,00			3.615,20	0,00	3.615,20	3.615,20	3.615,20	0,00	4.384,80
		T 8.000,00				3.615,20	0,00	3.615,20	3.615,20	3.615,20	0,00	4.384,80

**GESTIONE DELLE SPESE**

DESCRIZIONE (con i dati della classificazione: Codice e Numero - Capitolo)	RS	Residui conservati e stanziamenti definitivi di bilancio		N° di riferimenti allo svolgimento	Conto del tesoriere		Determinazione dei residui	Impegni	Minori residui o economie
		Residui (A)	Competenza (F)		Pagamenti	Residui (B)			
		Totale (M)	Totale (N)		Residui al 31 dicembre (O = C + H)	Impegni al 31 dicembre (P = D + I)	(L = F - I)		
4000007 depositi per spese contrattuali	RS	441,71		534	171,72	268,55	440,27	1,44	
	CP	15.000,00			1.022,88	1.225,81	2.248,69	12.751,31	
	T	15.441,71			1.194,60	1.494,36	2.688,96	12.752,75	
	<b>TOTALE TITOLO IV</b>								
	RS	207.945,51			36.682,87	168.814,37	205.497,24	2.448,27	
	CP	2.113.000,00			604.536,53	24.860,75	629.397,28	1.483.602,72	
	T	2.320.945,51			641.219,40	193.675,12	834.894,52	1.486.050,99	

**RIEPILOGO GENERALE DELLE SPESE**


DESCRIZIONE	RS	Residui conservati e stanziamenti definitivi di bilancio		Conto del tesoriere		Determinazione dei residui		Impegni		Minori residui o economie
		Residui (A)	Competenza (F)	Pagamenti	Residui (B)	Residui da riportare (C)	Competenza (H)	Residui (D=B+C)	Competenza (I=G+H)	
<b>TITOLO I SPESE CORRENTI</b>	RS	922.592,18		587.257,83		203.873,47		791.131,30		131.460,88
	CP	4.127.634,69		3.288.956,88		607.393,25		3.896.350,13		231.284,56
	T	5.050.226,87		3.876.214,71		811.266,72		4.687.481,43		362.745,44
<b>TITOLO II SPESE IN CONTO CAPITALE</b>	RS	2.676.983,42		1.001.290,22		1.639.219,16		2.640.509,38		36.474,04
	CP	1.399.420,00		274.151,59		919.515,23		1.193.666,82		205.753,18
	T	4.076.403,42		1.275.441,81		2.558.734,39		3.834.176,20		242.227,22
<b>TITOLO III SPESE PER RIMBORSO DI CREDITI</b>	RS	0,00		0,00		0,00		0,00		0,00
	CP	1.009.220,47		509.220,41		0,00		509.220,41		500.000,06
	T	1.009.220,47		509.220,41		0,00		509.220,41		500.000,06
<b>TITOLO IV SPESE PER SERVIZI PER CONTO DI TERZI</b>	RS	207.945,51		36.682,87		168.814,37		205.497,24		2.448,27
	CP	2.113.000,00		604.536,53		24.860,75		629.397,28		1.483.602,72
	T	2.320.945,51		641.219,40		193.675,12		834.894,52		1.486.050,99
	RS	3.807.521,11		1.625.230,92		2.011.907,00		3.637.137,92		170.383,19
	CP	8.649.275,16		4.676.865,41		1.551.769,23		6.228.634,64		2.420.640,52
	T	12.456.796,27		6.302.096,33		3.563.676,23		9.865.772,56		2.591.023,71
<b>TOTALE GENERALE DELLA SPESA</b>	RS	3.807.521,11		1.625.230,92		2.011.907,00		3.637.137,92		170.383,19
	CP	8.649.275,16		4.676.865,41		1.551.769,23		6.228.634,64		2.420.640,52
	T	12.456.796,27		6.302.096,33		3.563.676,23		9.865.772,56		2.591.023,71

IL SEGRETARIO

IL RAPPRESENTANTE LEGALE

IL RESPONSABILE DEL SERVIZIO FINANZIARIO





# **COMUNE DI DUE CARRARE**

**PROVINCIA DI PADOVA**

## **CONTO DEL BILANCIO 2012**

*allegati*

**QUADRO GENERALE RIASSUNTIVO DELLE ENTRATE**

ENTRATE	COMPETENZA								RESIDUI			
	1	2	3	4	5	6	7	8	9	10	11	12
	Previsioni iniziali	Previsioni definitive	% di definizione	Accertamenti	Riscossioni	% di realizzazione	Residui dalla competenza	Conservati	Riscossi	% di realizzazione	Rimasti	
TITOLO I - Entrate tributarie	3.420.100,00	3.624.974,63	106	3.431.893,37	3.134.877,16	91	297.016,21	1.044.463,73	1.036.589,88	99	7.873,85	
TITOLO II - Entrate deriv. da contributi e transf. correnti dello Stato, della Regione e di altri del sett. pubb., anche rapp. all'es. di funzioni delegate dalla Regione	453.862,70	456.420,10	101	445.938,16	339.992,27	76	105.945,89	155.424,92	114.144,42	73	41.280,50	
TITOLO III - Entrate extratributarie	540.500,00	540.500,00	100	566.036,86	506.323,64	89	59.713,22	560.250,09	255.095,28	46	305.154,81	
TITOLO IV - Entrate derivanti da alienazioni, da trasferimenti di capitale e da riscossioni di crediti	1.265.420,00	1.399.420,00	111	1.208.167,11	1.015.022,11	84	193.145,00	292.602,50	92.425,00	32	200.177,50	
<b>TOTALE ENTRATE FINALI</b>	5.679.882,70	6.021.314,73	106	5.652.035,50	4.996.215,18	88	655.820,32	2.052.741,24	1.498.254,58	73	554.486,66	
TITOLO V - Entrate derivanti da accensione di prestiti	500.000,00	500.000,00	100	0,00	0,00	0	0,00	364.217,49	28.650,87	8	335.566,62	
TITOLO VI - Entrate per servizi per conto di terzi	2.113.000,00	2.113.000,00	100	629.397,28	614.835,35	98	14.561,93	50.106,64	49.153,14	98	953,50	
<b>TOTALE</b>	8.292.882,70	8.634.314,73	104	6.281.432,78	5.611.050,53	89	670.382,25	2.467.065,37	1.576.058,59	64	891.006,78	
Avanzo di amministrazione	0,00	14.960,43	*****	*****	*****	*****	*****	*****	*****	*****	*****	
Fondo di cassa al 1 gennaio	1.119.559,92	1.119.559,92	*****	*****	*****	*****	*****	*****	*****	*****	*****	
<b>TOTALE COMPLESSIVO DELLE ENTRATE</b>	9.412.442,62	9.768.835,08	104	6.281.432,78	5.611.050,53	89	670.382,25	2.467.065,37	1.576.058,59	64	891.006,78	

**QUADRO GENERALE RIASSUNTIVO DELLE SPESE**

S P E S E	COMPETENZA										RESIDUI		
	1	2	3	4	I m p e g n i		7	8	9	10	11	12	13
					Totale	Di cui spese correlate alle entrate							
	Previsioni iniziali	Previsioni definitive	% di definizione			Pagamenti	% di realizzazione	Residui dalla competenza	Conservati	Pagati	% di realizzazione	Rimasti	
TITOLO I - Spese correnti	4.001.534,89	4.127.634,69	103	3.896.350,13	0,00	3.288.956,88	84	607.393,25	791.131,30	587.257,83	74	203.873,47	
TITOLO II - Spese in conto capitale	1.265.420,00	1.399.420,00	111	1.193.666,82	0,00	274.151,59	23	919.515,23	2.640.509,38	1.001.290,22	38	1.639.219,16	
<b>TOTALE SPESE FINALI</b>	5.266.954,89	5.527.054,69	105	5.090.016,95	0,00	3.563.108,47	70	1.526.908,48	3.431.640,68	1.588.548,05	46	1.843.092,63	
TITOLO III - Spese per rimborso di crediti	912.927,81	1.009.220,47	111	509.220,41	0,00	509.220,41	100	0,00	0,00	0,00	0	0,00	
TITOLO IV - Spese per servizi per conto di terzi	2.113.000,00	2.113.000,00	100	629.397,28	0,00	604.536,53	96	24.860,75	205.497,24	36.682,87	18	168.814,37	
<b>TOTALE</b>	8.292.882,70	8.649.275,16	104	6.228.634,64	0,00	4.676.865,41	75	1.551.769,23	3.637.137,92	1.625.230,92	45	2.011.907,00	
Disavanzo di amministrazione	0,00	0,00	*****	*****	*****	*****	*****	*****	*****	*****	*****	*****	
<b>TOTALE COMPLESSIVO DELLE SPESE</b>	8.292.882,70	8.649.275,16	104	6.228.634,64	0,00	4.676.865,41	75	1.551.769,23	3.637.137,92	1.625.230,92	45	2.011.907,00	

**QUADRO RIASSUNTIVO DELLA GESTIONE DI COMPETENZA**

5.611.050,53	RISCOSSIONI.....	(+)	
4.676.865,41	PAGAMENTI.....	(-)	
934.185,12	DIFFERENZA.....		
670.382,25	RESIDUI ATTIVI.....	(+)	
1.551.769,23	RESIDUI PASSIVI.....	(-)	
-881.386,98	DIFFERENZA.....		
	<b>AVANZO (+) O DISAVANZO (-)</b>		
52.798,14	- FONDI VINCOLATI		
0,00	- FONDI PER FINANZIAMENTO		
0,00	- SPESE IN CONTO CAPITALE		
0,00	- FONDI DI AMMORTAMENTO		
52.798,14	- FONDI NON VINCOLATI		
	<b>RISULTATO DI GESTIONE</b>		



IL RAPPRESENTANTE LEGALE

IL SEGRETARIO

IL RESPONSABILE DEL SERVIZIO FINANZIARIO

Comune di DUE CARRARE, li 18.03.2013

**QUADRO RIASSUNTIVO DELLA GESTIONE FINANZIARIA**

GESTIONE		
RESIDUI	COMPETENZA	TOTALE
1.576.058,59	5.611.050,53	7.187.109,12
1.625.230,92	4.676.865,41	6.302.096,33
FONDO DI CASSA AL 31 DICEMBRE		
PAGAMENTI per azioni esecutive non regolarizzate al 31 dicembre .....		
2.004.572,71		
0,00		
DIFFERENZA .....		
2.004.572,71		
RESIDUI ATTIVI .....		
891.006,78	670.382,25	1.561.389,03
RESIDUI PASSIVI .....		
2.011.907,00	1.551.769,23	3.563.676,23
DIFFERENZA .....		
-2.002.287,20		
AVVANZO (+) O DISAVVANZO (-) .....		
2.285,51		
Risultato di amministrazione		
- Fondi vincolati		
- Fondi per finanziamento spese in conto capitale		
- Fondi di ammortamento		
- Fondi non vincolati		
0,00		
0,00		
0,00		
2.285,51		



**RIPILOGO GENERALE DI CLASSIFICAZIONE DELLE SPESE  
IMPEGNI PER SPESE CORRENTI**

INTERVENTI CORRENTI FUNZIONI E SERVIZI	Personale	Acquisto di beni di consumo e/o di materie prime	Prestazioni di servizi	Utilizzo di beni di terzi	Trasferimenti	Interessi passivi e oneri finanziari diversi	Imposte e tasse	Oneri straordinari della gestione corrente	Ammon-	Fondo	Fondo	Totale
									tanenti di eser- cizio	svalua- zione crediti	di riserva	
1	2	3	4	5	6	7	8	9	10	11	12	13
<b>Funzioni generali di amministrazione, di gestione e di controllo</b>												
Organi istituzionali, partecipazione e decentramento	0,00	4.612,47	148.166,66	0,00	0,00	0,00	7.710,00	0,00				160.489,13
Segreteria generale, personale e organizzazione	184.599,83	12.375,77	49.466,69	0,00	11.564,23	947,74	12.655,00	2.314,01				273.923,27
Gestione econ., finanziaria, programmaz., provveditorato e controllo di gestione	101.950,00	0,00	0,00	0,00	0,00	0,00	6.785,00	0,00				108.735,00
Gestione delle entrate tributarie e servizi fiscali	29.600,00	800,00	18.677,70	0,00	0,00	0,00	1.955,00	1.500,00				52.532,70
Gestione dei beni demaniali e patrimoniali	0,00	7.133,50	98.013,06	0,00	0,00	19.659,69	32.700,00	0,00				157.506,25
Ufficio tecnico	207.250,00	2.000,00	18.989,73	0,00	0,00	0,00	13.600,00	12.231,91				254.071,64
Anagrafe, stato civile, elettorale, leva e servizio statistico	155.000,00	3.000,00	443,70	0,00	0,00	0,00	9.655,00	0,00				168.098,70
Altri servizi generali	166.223,92	0,00	87.325,04	0,00	6.232,77	0,00	13.000,00	13.192,26				285.973,99
<b>TOTALE</b>	<b>844.623,75</b>	<b>29.921,74</b>	<b>421.082,58</b>	<b>0,00</b>	<b>17.797,00</b>	<b>20.607,43</b>	<b>98.060,00</b>	<b>29.238,18</b>				<b>1.461.330,68</b>
<b>Funzioni relative alla giustizia</b>												
Uffici giudiziari	0,00	0,00	0,00	0,00	0,00	0,00	0,00	0,00				0,00
Casa circondariale e altri servizi	0,00	0,00	0,00	0,00	0,00	0,00	0,00	0,00				0,00
<b>TOTALE</b>	<b>0,00</b>	<b>0,00</b>	<b>0,00</b>	<b>0,00</b>	<b>0,00</b>	<b>0,00</b>	<b>0,00</b>	<b>0,00</b>				<b>0,00</b>
<b>Funzioni di polizia locale</b>												
Polizia locale	136.500,00	16.440,52	9.200,00	0,00	0,00	0,00	9.468,33	0,00				171.608,85

**IMPEGNI PER SPESE CORRENTI (segue)**

INTERVENTI CORRENTI FUNZIONI E SERVIZI	1	2	3	4	5	6	7	8	9	10	11	12	13
	Personale	Acquisto di beni di consumo e/o di materie prime	Prestazioni di servizi	Utilizzo di beni di terzi	Trasferimenti	Interessi passivi e oneri finanziari diversi	Imposte e tasse	Oneri straordinari della gestione corrente	Ammortamenti di esercizio	Fondo svalutazione crediti	Fondo di riserva	Totale	
<b>Funzioni di polizia locale</b>													
Polizia commerciale	0,00	0,00	0,00	0,00	0,00	0,00	0,00	0,00	0,00			0,00	
Polizia amministrativa	0,00	0,00	0,00	0,00	0,00	0,00	0,00	0,00	0,00			0,00	
<b>TOTALE</b>	<b>136.500,00</b>	<b>16.440,52</b>	<b>9.200,00</b>	<b>0,00</b>	<b>0,00</b>	<b>0,00</b>	<b>9.468,33</b>	<b>0,00</b>				<b>171.608,85</b>	
<b>Funzioni di istruzione pubblica</b>													
Scuola materna	0,00	0,00	0,00	0,00	104.450,00	0,00	0,00	0,00	0,00			104.450,00	
Istruzione elementare	0,00	0,00	0,00	61.886,20	0,00	68.058,13	0,00	0,00	0,00			161.444,33	
Istruzione media	0,00	0,00	0,00	41.813,85	0,00	16.150,00	0,00	0,00	0,00			57.963,85	
Istruzione secondaria superiore	0,00	0,00	0,00	0,00	0,00	0,00	0,00	0,00	0,00			0,00	
Assistenza scolastica, trasporto, refezione e altri servizi	0,00	0,00	0,00	127.700,00	0,00	0,00	0,00	0,00	0,00			127.700,00	
<b>TOTALE</b>	<b>0,00</b>	<b>0,00</b>	<b>0,00</b>	<b>231.400,05</b>	<b>0,00</b>	<b>68.058,13</b>	<b>0,00</b>	<b>0,00</b>	<b>0,00</b>			<b>451.558,18</b>	
<b>Funzioni relative alla cultura ed ai beni culturali</b>													
Biblioteche, musei e pinacoteche	27.723,20	11.448,95	12.613,29	0,00	5.400,00	0,00	2.360,00	0,00	0,00			59.545,44	
Teatri, attività culturali e servizi diversi nel settore culturale	0,00	0,00	17.432,15	0,00	9.790,30	0,00	0,00	0,00	0,00			27.222,45	
<b>TOTALE</b>	<b>27.723,20</b>	<b>11.448,95</b>	<b>30.045,44</b>	<b>0,00</b>	<b>15.190,30</b>	<b>0,00</b>	<b>2.360,00</b>	<b>0,00</b>	<b>0,00</b>			<b>86.767,89</b>	
<b>Funzioni del settore sportivo e ricreativo</b>													
Piscine comunali	0,00	0,00	0,00	0,00	0,00	0,00	0,00	0,00	0,00			0,00	

**IMPEGNI PER SPESE CORRENTI (segue)**

INTERVENTI CORRENTI FUNZIONI E SERVIZI	Personale	Acquisto di beni di consumo e/o di materie prime	Prestazioni di servizi	Utilizzo di beni di terzi	Trasferimenti	Interessi passivi e oneri finanziari diversi	Imposte e tasse	Oneri straordinari della gestione corrente	Ammortamenti di esercizio	Fondo svalutazione crediti	Fondo di riserva	Totale
<b>Funzioni del settore sportivo e ricreativo</b>												
Stadio comunale, palazzo dello sport ed altri impianti	0,00	0,00	0,00	117.611,52	0,00	0,00	60.367,67	0,00	0,00	0,00		177.979,19
Manifestazioni diverse nel settore sportivo e ricreativo	0,00	0,00	359,57	0,00	0,00	0,00	0,00	0,00	0,00	0,00		359,57
<b>TOTALE</b>	0,00	0,00	359,57	117.611,52	0,00	0,00	60.367,67	0,00	0,00	0,00		178.338,76
<b>Funzioni nel campo turistica</b>												
Services turistici	0,00	0,00	0,00	0,00	0,00	0,00	0,00	0,00	0,00	0,00		0,00
Manifestazioni turistiche	0,00	0,00	0,00	0,00	0,00	2.000,00	0,00	0,00	0,00	0,00		2.000,00
<b>TOTALE</b>	0,00	0,00	0,00	0,00	0,00	2.000,00	0,00	0,00	0,00	0,00		2.000,00
<b>Funzioni nel campo della viabilità e dei trasporti</b>												
Viabilità, circolazione stradale e servizi connessi	54.000,00	16.591,76	25.977,89	0,00	0,00	42.445,77	3.820,00	0,00	0,00	0,00		142.835,42
Illuminazione pubblica e servizi connessi	0,00	0,00	140.942,84	0,00	0,00	77,34	0,00	0,00	0,00	0,00		141.020,18
Trasporti pubblici locali e servizi connessi	0,00	0,00	0,00	0,00	0,00	0,00	0,00	0,00	0,00	0,00		0,00
<b>TOTALE</b>	54.000,00	16.591,76	166.920,73	0,00	0,00	42.523,11	3.820,00	0,00	0,00	0,00		283.855,60
<b>Funzioni riguardanti la gestione del territorio e dell'ambiente</b>												
Urbanistica e gestione del territorio	0,00	0,00	4.000,00	0,00	0,00	0,00	0,00	0,00	0,00	0,00		4.000,00
Edilizia residenziale pubblica locale e piani di edilizia economico-popolare	0,00	0,00	0,00	0,00	0,00	0,00	0,00	0,00	0,00	0,00		0,00
Services di protezione civile	0,00	2.000,00	15.193,85	0,00	0,00	0,00	0,00	0,00	0,00	0,00		17.193,85

**IMPEGNI PER SPESE CORRENTI (segue)**

INTERVENTI CORRENTI FUNZIONI E SERVIZI	Personale	Acquisto di beni di consumo e/o di materie prime	Prestazioni di servizi	Utilizzo di beni di terzi	Trasferimenti	Interessi passivi e oneri finanziari diversi	Imposte e tasse	Oneri straordinari della gestione corrente	Ammortamenti di esercizio	Fondo svalutazione crediti	Fondo di riserva	Totale
<b>Funzioni riguardanti la gestione del territorio e dell'ambiente</b>												
Servizio idrico integrato	0,00	0,00	0,00	6.000,00	0,00	8.176,11	42.484,81	0,00	0,00	0,00	0,00	56.660,92
Servizio smaltimento rifiuti	0,00	0,00	0,00	2.953,50	0,00	0,00	0,00	0,00	0,00	0,00	0,00	2.953,50
Parchi e servizi per la tutela ambientale del verde, altri servizi terr. e amb.	0,00	1.000,00	1.000,00	92.006,91	0,00	0,00	7.135,15	0,00	14.960,43	0,00	0,00	115.102,49
<b>TOTALE</b>	0,00	3.000,00	3.000,00	120.154,26	0,00	8.176,11	49.619,96	0,00	14.960,43	0,00	0,00	195.910,76
<b>Funzioni nel settore sociale</b>												
Asili nido, servizi per l'infanzia e per i minori	0,00	4.145,58	4.145,58	246.891,83	0,00	4.200,00	12.975,76	0,00	0,00	0,00	0,00	268.213,17
Servizi di prevenzione e riabilitazione	0,00	0,00	0,00	1.500,00	0,00	180.949,56	0,00	0,00	0,00	0,00	0,00	182.449,56
Strutture residenziali e ricovero per anziani	0,00	0,00	0,00	29.999,46	0,00	0,00	0,00	0,00	0,00	0,00	0,00	29.999,46
Assistenza, beneficenza pubblica e servizi diversi alla persona	55.500,00	7.585,76	7.585,76	94.074,16	0,00	202.748,41	0,00	4.390,00	0,00	0,00	0,00	364.298,33
Servizio necroscopico e cimiteriale	52.300,00	4.482,52	4.482,52	14.530,81	0,00	0,00	1.860,74	3.400,00	0,00	0,00	0,00	76.574,07
<b>TOTALE</b>	107.800,00	16.213,86	16.213,86	386.996,26	0,00	387.897,97	14.836,50	7.790,00	0,00	0,00	0,00	921.534,59
<b>Funzioni nel campo dello sviluppo economico</b>												
Affissioni e pubblicita'	0,00	0,00	0,00	0,00	0,00	0,00	0,00	0,00	0,00	0,00	0,00	0,00
Fiere, mercati e servizi connessi	0,00	3.000,00	3.000,00	9.197,44	0,00	0,00	0,00	0,00	0,00	0,00	0,00	12.197,44
Mattatoio e servizi connessi	0,00	0,00	0,00	0,00	0,00	0,00	0,00	0,00	0,00	0,00	0,00	0,00

**IMPEGNI PER SPESE CORRENTI (segue)**

INTERVENTI CORRENTI FUNZIONI E SERVIZI	Personale	Acquisto di beni di consumo e/o di materie prime	Prestazioni di servizi	Utilizzo di beni di terzi	Trasferimenti	Interessi passivi e oneri finanziari diversi	Imposte e tasse	Oneri straordinari della gestione corrente	Ammortamenti di esercizio	Fondo svalutazione crediti	Fondo di riserva	Totale
1	2	3	4	5	6	7	8	9	10	11	12	13
<b>Funzioni nel campo dello sviluppo economico</b>												
Servizi relativi all'industria	0,00	0,00	0,00	0,00	0,00	0,00	0,00	0,00				0,00
Servizi relativi al commercio	32.600,00	450,00	6.678,75	0,00	0,00	0,00	2.150,00	0,00				41.878,75
Servizi relativi all'artigianato	0,00	0,00	0,00	0,00	0,00	0,00	0,00	0,00				0,00
Servizi relativi all'agricoltura	0,00	0,00	0,00	0,00	7.000,00	0,00	0,00	0,00				7.000,00
<b>TOTALE</b>	<b>32.600,00</b>	<b>3.450,00</b>	<b>15.876,19</b>	<b>0,00</b>	<b>7.000,00</b>	<b>0,00</b>	<b>2.150,00</b>	<b>0,00</b>				<b>61.076,19</b>
<b>Funzioni relative a servizi produttivi</b>												
Distribuzione gas	0,00	0,00	0,00	0,00	0,00	18.537,93	0,00	0,00				18.537,93
Centrale del latte	0,00	0,00	0,00	0,00	0,00	0,00	0,00	0,00				0,00
Distribuzione energia elettrica	0,00	0,00	0,00	0,00	0,00	0,00	0,00	0,00				0,00
Teleriscaldamento	0,00	0,00	0,00	0,00	0,00	0,00	0,00	0,00				0,00
Farmacie	0,00	0,00	0,00	0,00	0,00	0,00	0,00	0,00				0,00
Altri servizi produttivi	0,00	0,00	0,00	0,00	0,00	8.830,70	0,00	0,00				8.830,70
<b>TOTALE</b>	<b>0,00</b>	<b>0,00</b>	<b>0,00</b>	<b>0,00</b>	<b>0,00</b>	<b>27.368,63</b>	<b>0,00</b>	<b>0,00</b>				<b>27.368,63</b>
<b>TOTALI</b>	<b>1.203.246,95</b>	<b>97.426,40</b>	<b>1.499.287,03</b>	<b>0,00</b>	<b>590.161,38</b>	<b>283.381,43</b>	<b>123.648,33</b>	<b>44.198,61</b>				<b>3.841.350,13</b>

**RIPILOGO GENERALE DI CLASSIFICAZIONE DELLE SPESE - ANNO 2012**  
**PAGAMENTI IN CONTO COMPETENZA PER SPESE CORRENTI**

INTERVENTI CORRENTI	Personale	Acquisto di beni di consumo e/o di materie prime	Prestazioni di servizi	Utilizzo di beni di terzi	Trasferimenti	Interessi passivi e oneri finanziari diversi	Imposte e tasse	Oneri straordinari della gestione corrente	Ammon-tamenti di eser-cizio	Fondo svalua-zione crediti	Fondo di riserva	Totale
1	2	3	4	5	6	7	8	9	10	11	12	13
<b>Funzioni generali di amministrazione, di gestione e di controllo</b>												
Organi istituzionali, partecipazione e decentramento	0,00	1.377,65	117.330,95	0,00	0,00	0,00	6.796,32	0,00				125.504,92
Segreteria generale, personale e organizzazione	172.862,65	7.142,84	30.450,93	0,00	10.815,93	947,74	11.839,87	2.314,01				236.373,97
Gestione econ., finanziaria, programmaz., provveditorato e controllo di gestione	100.829,47	0,00	0,00	0,00	0,00	0,00	6.767,56	0,00				107.597,03
Gestione delle entrate tributarie e servizi fiscali	29.413,91	0,00	230,00	0,00	0,00	0,00	1.943,38	0,00				31.587,29
Gestione dei beni demaniali e patrimoniali	0,00	2.402,49	65.532,23	0,00	0,00	19.659,69	21.856,97	0,00				109.451,38
Ufficio tecnico	203.663,23	981,93	3.039,45	0,00	0,00	0,00	13.514,21	12.231,91				233.430,73
Anagrafe, stato civile, elettorale, leva e servizio statistico	153.641,51	2.650,58	443,70	0,00	0,00	0,00	8.632,25	0,00				165.368,04
Altri servizi generali	126.425,04	0,00	62.594,17	0,00	0,00	0,00	8.063,50	13.192,26				210.274,97
<b>TOTALE</b>	<b>786.835,81</b>	<b>14.555,49</b>	<b>279.621,43</b>	<b>0,00</b>	<b>10.815,93</b>	<b>20.607,43</b>	<b>79.414,06</b>	<b>27.738,18</b>				<b>1.219.588,33</b>
<b>Funzioni relative alla giustizia</b>												
Uffici giudiziari	0,00	0,00	0,00	0,00	0,00	0,00	0,00	0,00				0,00
Casa circondariale e altri servizi	0,00	0,00	0,00	0,00	0,00	0,00	0,00	0,00				0,00
<b>TOTALE</b>	<b>0,00</b>	<b>0,00</b>	<b>0,00</b>	<b>0,00</b>	<b>0,00</b>	<b>0,00</b>	<b>0,00</b>	<b>0,00</b>				<b>0,00</b>
<b>Funzioni di polizia locale</b>												
Polizia locale	133.754,70	8.400,65	7.891,89	0,00	0,00	0,00	9.463,98	0,00				159.511,22

**PAGAMENTI IN CONTO COMPETENZA PER SPESE CORRENTI (segue)**

INTERVENTI CORRENTI FUNZIONI E SERVIZI	Personale	Acquisto di beni di consumo e/o di materie prime	Prestazioni di servizi	Utilizzo di beni di terzi	Trasferimenti	Interessi passivi e oneri finanziari diversi	Imposte e tasse	Oneri straordinari della gestione corrente	Ammortamenti di esercizio	Fondo svalutazione crediti	Fondo di riserva	Totale
<b>Funzioni di polizia locale</b>												
Polizia commerciale	0,00	0,00	0,00	0,00	0,00	0,00	0,00	0,00				0,00
Polizia amministrativa	0,00	0,00	0,00	0,00	0,00	0,00	0,00	0,00				0,00
<b>TOTALE</b>	<b>133.754,70</b>	<b>8.400,65</b>	<b>7.891,89</b>	<b>0,00</b>	<b>0,00</b>	<b>0,00</b>	<b>9.463,98</b>	<b>0,00</b>				<b>159.511,22</b>
<b>Funzioni di istruzione pubblica</b>												
Scuola materna	0,00	0,00	0,00	0,00	94.005,00	0,00	0,00	0,00				94.005,00
Istruzione elementare	0,00	0,00	0,00	38.970,76	0,00	68.058,13	0,00	0,00				137.904,89
Istruzione media	0,00	0,00	0,00	14.505,35	0,00	0,00	0,00	0,00				29.186,30
Istruzione secondaria superiore	0,00	0,00	0,00	0,00	0,00	0,00	0,00	0,00				0,00
Assistenza scolastica, trasporto, refezione e altri servizi	0,00	0,00	0,00	114.319,93	0,00	0,00	0,00	0,00				114.319,93
<b>TOTALE</b>	<b>0,00</b>	<b>0,00</b>	<b>0,00</b>	<b>167.796,04</b>	<b>0,00</b>	<b>68.058,13</b>	<b>0,00</b>	<b>0,00</b>				<b>375.416,12</b>
<b>Funzioni relative alla cultura ed ai beni culturali</b>												
Biblioteche, musei e pinacoteche	27.581,33	11.231,79	4.944,17	0,00	5.400,00	0,00	2.224,49	0,00				51.381,78
Teatri, attività culturali e servizi diversi nel settore culturale	0,00	0,00	11.597,04	0,00	9.790,30	0,00	0,00	0,00				21.387,34
<b>TOTALE</b>	<b>27.581,33</b>	<b>11.231,79</b>	<b>16.541,21</b>	<b>0,00</b>	<b>15.190,30</b>	<b>0,00</b>	<b>2.224,49</b>	<b>0,00</b>				<b>72.769,12</b>
<b>Funzioni del settore sportivo e ricreativo</b>												
Piscine comunali	0,00	0,00	0,00	0,00	0,00	0,00	0,00	0,00				0,00

**PAGAMENTI IN CONTO COMPETENZA PER SPESE CORRENTI (segue)**

INTERVENTI CORRENTI FUNZIONI E SERVIZI	Personale	Acquisto di beni di consumo e/o di materie prime	Prestazioni di servizi	Utilizzo di beni di terzi	Trasferimenti	Interessi passivi e oneri finanziari diversi	Imposte e tasse	Oneri straordinari della gestione corrente	Ammortamenti di esercizio	Fondo svalutazione crediti	Fondo di riserva	Totale
<b>Funzioni del settore sportivo e ricreativo</b>												
Stadio comunale, palazzo dello sport ed altri impianti	0,00	0,00	0,00	92.251,73	0,00	0,00	60.367,67	0,00	0,00	0,00		152.619,40
Manifestazioni diverse nel settore sportivo e ricreativo	0,00	0,00	0,00	0,00	0,00	0,00	0,00	0,00				0,00
<b>TOTALE</b>	0,00	0,00	0,00	92.251,73	0,00	0,00	60.367,67	0,00				152.619,40
<b>Funzioni nel campo turistico</b>												
Servizi turistici	0,00	0,00	0,00	0,00	0,00	0,00	0,00	0,00				0,00
Manifestazioni turistiche	0,00	0,00	0,00	0,00	0,00	1.000,00	0,00	0,00				1.000,00
<b>TOTALE</b>	0,00	0,00	0,00	0,00	0,00	1.000,00	0,00	0,00				1.000,00
<b>Funzioni nel campo della viabilità e dei trasporti</b>												
Viabilità, circolazione stradale e servizi connessi	52.221,86	7.323,66	16.544,11	0,00	0,00	42.445,77	3.694,97	0,00				122.230,37
Illuminazione pubblica e servizi connessi	0,00	0,00	118.934,36	0,00	0,00	77,34	0,00	0,00				119.011,70
Trasporti pubblici locali e servizi connessi	0,00	0,00	0,00	0,00	0,00	0,00	0,00	0,00				0,00
<b>TOTALE</b>	52.221,86	7.323,66	135.478,47	0,00	0,00	42.523,11	3.694,97	0,00				241.242,07
<b>Funzioni riguardanti la gestione del territorio e dell'ambiente</b>												
Urbanistica e gestione del territorio	0,00	0,00	626,00	0,00	0,00	0,00	0,00	0,00				626,00
Edilizia residenziale pubblica locale e piani di edilizia economico-popolare	0,00	0,00	0,00	0,00	0,00	0,00	0,00	0,00				0,00
Servizi di protezione civile	0,00	1.245,44	5.444,26	0,00	0,00	0,00	0,00	0,00				6.689,70



**PAGAMENTI IN CONTO COMPETENZA PER SPESE CORRENTI (segue)**

INTERVENTI CORRENTI	Personale	Acquisto di beni di consumo e/o di materie prime	Prestazioni di servizi	Utilizzo di beni di terzi	Trasferimenti	Interessi passivi e oneri finanziari diversi	Imposte e tasse	Oneri straordinari della gestione corrente	Ammon- tamenti di eser- cizio	Fondo svolta- zione crediti	Fondo di riserva	Totale
1	2	3	4	5	6	7	8	9	10	11	12	13
<b>Funzioni riguardanti la gestione del territorio e dell'ambiente</b>												
Servizio idrico integrato	0,00	0,00	2.894,10	0,00	8.176,11	42.484,81	0,00	0,00				53.555,02
Servizio smaltimento rifiuti	0,00	0,00	2.404,11	0,00	0,00	0,00	0,00	0,00				2.404,11
Parchi e servizi per la tutela ambientale del verde, altri servizi terr. e amb.	0,00	0,00	71.519,87	0,00	0,00	7.135,15	0,00	4.549,13				83.204,15
<b>TOTALE</b>	<b>0,00</b>	<b>1.245,44</b>	<b>82.888,34</b>	<b>0,00</b>	<b>8.176,11</b>	<b>49.619,96</b>	<b>0,00</b>	<b>4.549,13</b>				<b>146.478,98</b>
<b>Funzioni nel settore sociale</b>												
Asili nido, servizi per l'infanzia e per i minori	0,00	2.335,78	237.597,24	0,00	4.200,00	12.975,76	0,00	0,00				257.108,78
Servizi di prevenzione e riabilitazione	0,00	0,00	561,60	0,00	180.949,56	0,00	0,00	0,00				181.511,16
Strutture residenziali e ricovero per anziani	0,00	0,00	22.063,40	0,00	0,00	0,00	0,00	0,00				22.063,40
Assistenza, beneficenza pubblica e servizi diversi alla persona	54.968,91	6.085,76	72.143,75	0,00	186.497,79	0,00	4.350,68	0,00				324.046,89
Servizio necroscopico e cimiteriale	50.284,88	1.041,76	5.266,88	0,00	0,00	1.860,74	3.282,90	0,00				61.737,16
<b>TOTALE</b>	<b>105.253,79</b>	<b>9.463,30</b>	<b>337.632,87</b>	<b>0,00</b>	<b>371.647,35</b>	<b>14.836,50</b>	<b>7.633,58</b>	<b>0,00</b>				<b>846.467,39</b>
<b>Funzioni nel campo dello sviluppo economico</b>												
Affissioni e pubblicita'	0,00	0,00	0,00	0,00	0,00	0,00	0,00	0,00				0,00
Fiere, mercati e servizi connessi	0,00	0,00	9.015,94	0,00	0,00	0,00	0,00	0,00				9.015,94
Matraccio e servizi connessi	0,00	0,00	0,00	0,00	0,00	0,00	0,00	0,00				0,00

**PAGAMENTI IN CONTO COMPETENZA PER SPESE CORRENTI (segue)**

INTERVENTI CORRENTI FUNZIONI E SERVIZI	1	2	3	4	5	6	7	8	9	10	11	12	13
	Personale	Acquisto di beni di consumo e/o di materie prime	Prestazioni di servizi	Utilizzo di beni di terzi	Trasferimenti	Interessi passivi e oneri finanziari diversi	Imposte e tasse	Oneri straordinari della gestione corrente	Ammortamenti di esercizio	Fondo svalutazione crediti	Fondo di riserva	Totale	
<b>Funzioni nel campo dello sviluppo economico</b>													
Servizi relativi all'industria	0,00	0,00	0,00	0,00	0,00	0,00	0,00	0,00					0,00
Servizi relativi al commercio	32.136,16	0,00	3.228,75	0,00	0,00	0,00	2.114,77	0,00					37.479,68
Servizi relativi all'artigianato	0,00	0,00	0,00	0,00	0,00	0,00	0,00	0,00					0,00
Servizi relativi all'agricoltura	0,00	0,00	0,00	0,00	0,00	0,00	0,00	0,00					0,00
<b>TOTALE</b>	<b>32.136,16</b>	<b>0,00</b>	<b>12.244,69</b>	<b>0,00</b>	<b>0,00</b>	<b>0,00</b>	<b>2.114,77</b>	<b>0,00</b>					<b>46.495,62</b>
<b>Funzioni relative a servizi produttivi</b>													
Distribuzione gas	0,00	0,00	0,00	0,00	0,00	18.537,93	0,00	0,00					18.537,93
Centrale del latte	0,00	0,00	0,00	0,00	0,00	0,00	0,00	0,00					0,00
Distribuzione energia elettrica	0,00	0,00	0,00	0,00	0,00	0,00	0,00	0,00					0,00
Teleiscaldamento	0,00	0,00	0,00	0,00	0,00	0,00	0,00	0,00					0,00
Farmacie	0,00	0,00	0,00	0,00	0,00	0,00	0,00	0,00					0,00
Altri servizi produttivi	0,00	0,00	0,00	0,00	0,00	8.830,70	0,00	0,00					8.830,70
<b>TOTALE</b>	<b>0,00</b>	<b>0,00</b>	<b>0,00</b>	<b>0,00</b>	<b>0,00</b>	<b>27.368,53</b>	<b>0,00</b>	<b>0,00</b>					<b>27.368,53</b>
<b>TOTALI</b>	<b>1.137.783,65</b>	<b>52.220,33</b>	<b>1.132.346,67</b>	<b>0,00</b>	<b>546.391,64</b>	<b>283.381,43</b>	<b>104.545,85</b>	<b>32.287,31</b>					<b>3.288.956,88</b>

**RIPILOGO GENERALE DI CLASSIFICAZIONE DELLE SPESE - ANNO 2012**  
**PAGAMENTI IN CONTO RESIDUI PER SPESE CORRENTI**

INTERVENTI CORRENTI FUNZIONI E SERVIZI	1	2	3	4	5	6	7	8	9	10	11	12	Totale
	Personale	Acquisto di beni di consumo e/o di materie prime	Prestazioni di servizi	Utilizzo di beni di terzi	Trasferimenti	Interessi passivi e oneri finanziari diversi	Imposte e tasse	Oneri straordinari della gestione corrente	Ammortamenti di esercizio	Fondo svalutazione crediti	Fondo di riserva		
<b>Funzioni generali di amministrazione, di gestione e di controllo</b>													
Organi istituzionali, partecipazione e decentramento	0,00	2.611,74	30.941,88	0,00	0,00	0,00	38,17	0,00					33.591,79
Segreteria generale, personale e organizzazione	10.932,59	5.224,07	10.235,39	0,00	953,46	0,00	737,66	0,00					28.083,17
Gestione econ., finanziaria, programmat., provveditorato e controllo di gestione	637,41	0,00	0,00	0,00	0,00	0,00	0,00	0,00					637,41
Gestione delle entrate tributarie e servizi fiscali	557,50	800,00	10.687,02	0,00	0,00	0,00	0,00	2.983,16					15.027,68
Gestione dei beni demaniali e patrimoniali	0,00	2.062,24	58.844,36	0,00	0,00	0,00	17.225,35	0,00					78.141,95
Ufficio tecnico	1.713,14	549,24	11.771,20	0,00	0,00	0,00	0,00	0,00					14.033,58
Analgrafic, stato civile, elettorale, leva e servizio statistico	1.316,93	189,37	221,10	0,00	314,80	0,00	0,00	0,00					2.042,20
Altri servizi generali	49.562,84	5.000,00	20.461,20	0,00	17.690,34	0,00	3.068,81	0,00					95.783,19
<b>TOTALE</b>	<b>64.720,41</b>	<b>16.436,66</b>	<b>143.162,15</b>	<b>0,00</b>	<b>18.958,60</b>	<b>0,00</b>	<b>21.079,99</b>	<b>2.983,16</b>					<b>267.340,97</b>
<b>Funzioni relative alla giustizia</b>													
Uffici giudiziari	0,00	0,00	0,00	0,00	0,00	0,00	0,00	0,00					0,00
Casa circondariale e altri servizi	0,00	0,00	0,00	0,00	0,00	0,00	0,00	0,00					0,00
<b>TOTALE</b>	<b>0,00</b>	<b>0,00</b>	<b>0,00</b>	<b>0,00</b>	<b>0,00</b>	<b>0,00</b>	<b>0,00</b>	<b>0,00</b>					<b>0,00</b>
<b>Funzioni di polizia locale</b>													
Polizia locale	2.106,72	3.597,47	2.206,60	0,00	0,00	0,00	0,00	170,20					8.080,99

**PAGAMENTI IN CONTO RESIDUI PER SPESE CORRENTI (segue)**

INTERVENTI CORRENTI FUNZIONI E SERVIZI	Personale	Acquisto di beni di consumo e/o di materie prime	Prestazioni di servizi	Utilizzo di beni di terzi	Trasferimenti	Interessi passivi e oneri finanziari diversi	Imposte e tasse	Oneri straordinari della gestione corrente	Ammortamenti di esercizio	Fondo svalutazione crediti	Fondo di riserva	Totale
<b>Funzioni di polizia locale</b>												
Polizia commerciale	0,00	0,00	0,00	0,00	0,00	0,00	0,00	0,00				0,00
Polizia amministrativa	0,00	0,00	0,00	0,00	0,00	0,00	0,00	0,00				0,00
<b>TOTALE</b>	<b>2.106,72</b>	<b>3.597,47</b>	<b>2.206,60</b>	<b>0,00</b>	<b>0,00</b>	<b>0,00</b>	<b>0,00</b>	<b>170,20</b>				<b>8.080,99</b>
<b>Funzioni di istruzione pubblica</b>												
Scuola materna	0,00	0,00	0,00	0,00	0,00	0,00	0,00	0,00				11.193,10
Istruzione elementare	0,00	0,00	0,00	13.627,09	0,00	3.018,70	0,00	0,00				16.645,79
Istruzione media	0,00	0,00	0,00	33.420,30	0,00	0,00	0,00	0,00				33.420,30
Istruzione secondaria superiore	0,00	0,00	0,00	0,00	0,00	0,00	0,00	0,00				0,00
Assistenza scolastica, trasporto, refezione e altri servizi	0,00	0,00	0,00	22.550,02	0,00	0,00	0,00	0,00				22.550,02
<b>TOTALE</b>	<b>0,00</b>	<b>0,00</b>	<b>69.597,41</b>	<b>0,00</b>	<b>14.211,80</b>	<b>0,00</b>	<b>0,00</b>	<b>0,00</b>				<b>83.809,21</b>
<b>Funzioni relative alla cultura ed ai beni culturali</b>												
Biblioteche, musei e pinacoteche	129,37	820,12	4.488,95	0,00	0,00	0,00	0,00	0,00				5.438,44
Teatri, attività culturali e servizi diversi nel settore culturale	0,00	0,00	1.289,83	0,00	0,00	0,00	0,00	0,00				1.989,83
<b>TOTALE</b>	<b>129,37</b>	<b>820,12</b>	<b>5.778,78</b>	<b>0,00</b>	<b>700,00</b>	<b>0,00</b>	<b>0,00</b>	<b>0,00</b>				<b>7.428,27</b>
<b>Funzioni del settore sportivo e ricreativo</b>												
Piscine comunali	0,00	0,00	0,00	0,00	0,00	0,00	0,00	0,00				0,00

**PAGAMENTI IN CONTO RESIDUI PER SPESE CORRENTI (segue)**

INTERVENTI CORRENTI FUNZIONI E SERVIZI	Personale	Acquisto di beni di consumo e/o di materie prime	Prestazioni di servizi	Utilizzo di beni di terzi	Trasferimenti	Interessi passivi e oneri finanziari diversi	Imposte e tasse	Oneri straordinari della gestione corrente	Ammortamenti di esercizio	Fondo svalutazione crediti	Fondo di riserva	Totale
<b>Funzioni del settore sportivo e ricreativo</b>												
Stadio comunale, palazzo dello sport ed altri impianti	0,00	0,00	0,00	28.673,41	0,00	0,00	0,00	0,00	0,00			28.673,41
Manifestazioni diverse nel settore sportivo e ricreativo	0,00	0,00	0,00	0,00	0,00	0,00	0,00	0,00				0,00
<b>TOTALE</b>	0,00	0,00	0,00	28.673,41	0,00	0,00	0,00	0,00				28.673,41
<b>Funzioni nel campo turistico</b>												
Servizi turistici	0,00	0,00	0,00	0,00	0,00	0,00	0,00	0,00				0,00
Manifestazioni turistiche	0,00	0,00	0,00	2.300,00	0,00	0,00	0,00	0,00				2.300,00
<b>TOTALE</b>	0,00	0,00	0,00	2.300,00	0,00	0,00	0,00	0,00				2.300,00
<b>Funzioni nel campo della viabilità e dei trasporti</b>												
Viabilità, circolazione stradale e servizi connessi	1.124,73	4.808,07	8.179,83	0,00	0,00	0,00	110,81	0,00				14.223,44
Illuminazione pubblica e servizi connessi	0,00	0,00	35.733,77	0,00	0,00	0,00	0,00	0,00				35.733,77
Trasporti pubblici locali e servizi connessi	0,00	0,00	0,00	0,00	0,00	0,00	0,00	0,00				0,00
<b>TOTALE</b>	1.124,73	4.808,07	43.913,60	0,00	0,00	0,00	110,81	0,00				49.957,21
<b>Funzioni riguardanti la gestione del territorio e dell'ambiente</b>												
Urbanistica e gestione del territorio	0,00	0,00	386,75	0,00	0,00	0,00	0,00	0,00				386,75
Edilizia residenziale pubblica locale e piani di edilizia economico-popolare	0,00	0,00	0,00	0,00	0,00	0,00	0,00	0,00				0,00
Servizi di protezione civile	0,00	1.897,87	4.607,27	0,00	0,00	0,00	0,00	0,00				6.505,14

**PAGAMENTI IN CONTO RESIDUI PER SPESE CORRENTI (segue)**

INTERVENTI CORRENTI FUNZIONI E SERVIZI	1	2	3	4	5	6	7	8	9	10	11	12	13
	Personale	Acquisito di beni di consumo e/o di materie prime	Prestazioni di servizi	Utilizzo di beni di terzi	Trasferimenti	Interessi passivi e oneri finanziari diversi	Imposte e tasse	Oneri straordinari della gestione corrente	Ammortamenti di esercizio	Fondo svalutazione crediti	Fondo di riserva	Totale	
Funzioni riguardanti la gestione del territorio e dell'ambiente													
Servizio idrico integrato	0,00	0,00	95,02	0,00	8.176,11	0,00	0,00	0,00	0,00				8.271,13
Servizio smaltimento rifiuti	0,00	0,00	203,97	0,00	0,00	0,00	0,00	0,00	0,00				203,97
Parchi e servizi per la tutela ambientale del verde, altri servizi terr. e amb.	0,00	0,00	17.860,51	0,00	0,00	0,00	0,00	0,00	0,00				17.860,51
<b>TOTALE</b>	0,00	1.897,87	23.153,52	0,00	8.176,11	0,00	0,00	0,00	0,00				33.227,50
Funzioni nel settore sociale													
Asili nido, servizi per l'infanzia e per i minori	0,00	617,94	32.389,48	0,00	880,00	0,00	0,00	0,00	0,00				33.887,42
Servizi di prevenzione e riabilitazione	0,00	0,00	806,00	0,00	0,00	0,00	0,00	0,00	0,00				806,00
Strutture residenziali e ricovero per anziani	0,00	0,00	4.365,64	0,00	0,00	0,00	0,00	0,00	0,00				4.365,64
Assistenza, beneficenza pubblica e servizi diversi alla persona	199,26	2.479,25	23.879,56	0,00	13.381,33	0,00	0,00	0,00	0,00				39.939,40
Servizio necroscopico e cimiteriale	897,76	4.227,98	3.943,25	0,00	0,00	0,00	0,00	0,00	0,00				9.068,99
<b>TOTALE</b>	1.097,02	7.325,17	65.383,93	0,00	14.261,33	0,00	0,00	0,00	0,00				88.067,45
Funzioni nel campo dello sviluppo economico													
Affissioni e pubblicita'	0,00	0,00	0,00	0,00	0,00	0,00	0,00	0,00	0,00				0,00
Fiere, mercati e servizi connessi	0,00	0,00	3.303,80	0,00	4.166,85	0,00	0,00	0,00	0,00				7.470,65
Matrimonio e servizi connessi	0,00	0,00	0,00	0,00	0,00	0,00	0,00	0,00	0,00				0,00

**PAGAMENTI IN CONTO RESIDUI PER SPESE CORRENTI (segue)**

INTERVENTI CORRENTI FUNZIONI E SERVIZI	1	2	3	4	5	6	7	8	9	10	11	12	13
Funzioni nel campo dello sviluppo economico													
Servizi relativi all'industria	0,00		0,00	0,00	0,00	0,00	0,00	0,00	0,00				0,00
Servizi relativi al commercio	0,00		450,00	1.989,57	0,00	0,00	0,00	0,00	0,00				2.439,57
Servizi relativi all'artigianato	0,00		0,00	0,00	0,00	0,00	0,00	0,00	0,00				0,00
Servizi relativi all'agricoltura	0,00		0,00	0,00	0,00	4.500,00	0,00	0,00	0,00				4.500,00
TOTALE	0,00		450,00	5.293,37	0,00	8.566,85	0,00	0,00	0,00				14.410,22
Funzioni relative a servizi produttivi													
Distribuzione gas	0,00		0,00	0,00	0,00	0,00	0,00	0,00	0,00				0,00
Centrale del latte	0,00		0,00	0,00	0,00	0,00	0,00	0,00	0,00				0,00
Distribuzione energia elettrica	0,00		0,00	0,00	0,00	0,00	0,00	0,00	0,00				0,00
Teleiscaldamento	0,00		0,00	0,00	0,00	0,00	0,00	0,00	0,00				0,00
Farmacie	0,00		0,00	0,00	0,00	0,00	0,00	0,00	0,00				0,00
Altri servizi produttivi	0,00		0,00	3.962,60	0,00	0,00	0,00	0,00	0,00				3.962,60
TOTALE	0,00		0,00	3.962,60	0,00	0,00	0,00	0,00	0,00				3.962,60
TOTALI	69.178,25		35.335,36	393.425,37	0,00	64.974,69	0,00	21.190,80	3.153,36				587.257,83

**RIPILOGO GENERALE DI CLASSIFICAZIONE DELLE SPESE - ANNO 2012**  
**PAGAMENTI PER SPESE CORRENTI**

INTERVENTI CORRENTI	Personale	Acquisto di beni di consumo e/o di materie prime	Prestazioni di servizi	Utilizzo di beni di terzi	Trasferimenti	Interessi passivi e oneri finanziari diversi	Imposte e tasse	Oneri straordinari della gestione corrente	Ammortamenti di esercizio	Fondo svalutazione crediti	Fondo di riserva	Totale
1	2	3	4	5	6	7	8	9	10	11	12	13
<b>Funzioni generali di amministrazione, di gestione e di controllo</b>												
Organi istituzionali, partecipazione e decentramento	0,00	3.989,39	148.272,83	0,00	0,00	0,00	6.834,49	0,00				159.096,71
Segreteria generale, personale e organizzazione	183.795,24	12.366,91	40.686,32	0,00	11.769,39	947,74	12.577,53	2.314,01				264.457,14
Gestione econ., finanziaria, programmat., provveditorato e controllo di gestione	101.466,88	0,00	0,00	0,00	0,00	0,00	6.767,56	0,00				108.234,44
Gestione delle entrate tributarie e servizi fiscali	29.971,41	800,00	10.917,02	0,00	0,00	0,00	1.943,38	2.983,16				46.614,97
Gestione dei beni demaniali e patrimoniali	0,00	4.464,73	124.376,59	0,00	0,00	19.659,69	39.092,32	0,00				187.593,33
Ufficio tecnico	205.376,37	1.531,17	14.810,65	0,00	0,00	0,00	13.514,21	12.231,91				247.464,31
Anagrafe, stato civile, elettorale, leva e servizio statistico	154.958,44	2.839,95	664,80	0,00	314,80	0,00	8.632,25	0,00				167.410,24
Altri servizi generali	175.987,88	5.000,00	83.055,37	0,00	17.690,34	0,00	11.132,31	13.192,26				306.058,16
<b>TOTALE</b>	<b>851.556,22</b>	<b>30.992,15</b>	<b>422.783,58</b>	<b>0,00</b>	<b>29.774,53</b>	<b>20.607,43</b>	<b>100.494,05</b>	<b>30.721,34</b>				<b>1.486.929,30</b>
<b>Funzioni relative alla giustizia</b>												
Uffici giudiziari	0,00	0,00	0,00	0,00	0,00	0,00	0,00	0,00				0,00
Casa circondariale e altri servizi	0,00	0,00	0,00	0,00	0,00	0,00	0,00	0,00				0,00
<b>TOTALE</b>	<b>0,00</b>	<b>0,00</b>	<b>0,00</b>	<b>0,00</b>	<b>0,00</b>	<b>0,00</b>	<b>0,00</b>	<b>0,00</b>				<b>0,00</b>
<b>Funzioni di polizia locale</b>												
Polizia locale	135.861,42	11.998,12	10.098,49	0,00	0,00	0,00	9.463,98	170,20				167.592,21



**PAGAMENTI PER SPESE CORRENTI (segue)**

INTERVENTI CORRENTI FUNZIONI E SERVIZI	Personale	Acquisto di beni di consumo e/o di materie prime	Prestazioni di servizi	Utilizzo di beni di terzi	Trasferimenti	Interessi passivi e oneri finanziari diversi	Imposte e tasse	Oneri straordinari della gestione corrente	Ammortamenti di esercizio	Fondo svalutazione crediti	Fondo di riserva	Totale
<b>Funzioni di polizia locale</b>												
Polizia commerciale	0,00	0,00	0,00	0,00	0,00	0,00	0,00	0,00				0,00
Polizia amministrativa	0,00	0,00	0,00	0,00	0,00	0,00	0,00	0,00				0,00
<b>TOTALE</b>	<b>135.861,42</b>	<b>11.998,12</b>	<b>10.098,49</b>	<b>0,00</b>	<b>0,00</b>	<b>0,00</b>	<b>9.463,98</b>	<b>170,20</b>				<b>167.592,21</b>
<b>Funzioni di istruzione pubblica</b>												
Scuola materna	0,00	0,00	0,00	0,00	105.198,10	0,00	0,00	0,00				105.198,10
Istruzione elementare	0,00	0,00	0,00	52.597,85	0,00	33.894,70	68.058,13	0,00				154.550,68
Istruzione media	0,00	0,00	0,00	47.925,65	0,00	14.680,95	0,00	0,00				62.606,60
Istruzione secondaria superiore	0,00	0,00	0,00	0,00	0,00	0,00	0,00	0,00				0,00
Assistenza scolastica, trasporto, refezione e altri servizi	0,00	0,00	0,00	136.869,95	0,00	0,00	0,00	0,00				136.869,95
<b>TOTALE</b>	<b>0,00</b>	<b>0,00</b>	<b>0,00</b>	<b>237.393,45</b>	<b>0,00</b>	<b>153.773,75</b>	<b>68.058,13</b>	<b>0,00</b>				<b>459.225,33</b>
<b>Funzioni relative alla cultura ed ai beni culturali</b>												
Biblioteche, musei e pinacoteche	27.710,70	12.051,91	9.433,12	0,00	5.400,00	0,00	2.224,49	0,00				56.820,22
Teatri, attività culturali e servizi diversi nel settore culturale	0,00	0,00	12.886,87	0,00	10.490,30	0,00	0,00	0,00				23.377,17
<b>TOTALE</b>	<b>27.710,70</b>	<b>12.051,91</b>	<b>22.319,99</b>	<b>0,00</b>	<b>15.890,30</b>	<b>0,00</b>	<b>2.224,49</b>	<b>0,00</b>				<b>80.197,39</b>
<b>Funzioni del settore sportivo e ricreativo</b>												
Piscine comunali	0,00	0,00	0,00	0,00	0,00	0,00	0,00	0,00				0,00

**PAGAMENTI PER SPESE CORRENTI (segue)**

INTERVENTI CORRENTI FUNZIONI E SERVIZI	PAGAMENTI PER SPESE CORRENTI (segue)												
	1	2	3	4	5	6	7	8	9	10	11	12	13
	Personale	Acquisto di beni di consumo e/o di materie prime	Prestazioni di servizi	Utilizzo di beni di terzi	Trasferimenti	Interessi passivi e oneri finanziari diversi	Imposte e tasse	Oneri straordinari della gestione corrente	Ammortamenti di esercizio	Fondo svalutazione crediti	Fondo di riserva	Totale	
<b>Funzioni del settore sportivo e ricreativo</b>													
Stadio comunale, palazzo dello sport ed altri impianti	0,00	0,00	120.925,14	0,00	0,00	60.367,67	0,00	0,00				181.292,81	
Manifestazioni diverse nel settore sportivo e ricreativo	0,00	0,00	0,00	0,00	0,00	0,00	0,00	0,00				0,00	
<b>TOTALE</b>	0,00	0,00	120.925,14	0,00	0,00	60.367,67	0,00	0,00				181.292,81	
<b>Funzioni nel campo turistico</b>													
Servizi turistici	0,00	0,00	0,00	0,00	0,00	0,00	0,00	0,00				0,00	
Manifestazioni turistiche	0,00	0,00	2.300,00	0,00	1.000,00	0,00	0,00	0,00				3.300,00	
<b>TOTALE</b>	0,00	0,00	2.300,00	0,00	1.000,00	0,00	0,00	0,00				3.300,00	
<b>Funzioni nel campo della viabilità e dei trasporti</b>													
Viabilità, circolazione stradale e servizi connessi	53.346,59	12.131,73	24.723,94	0,00	0,00	42.445,77	3.805,78	0,00				136.453,81	
Illuminazione pubblica e servizi connessi	0,00	0,00	154.668,13	0,00	0,00	77,34	0,00	0,00				154.745,47	
Trasporti pubblici locali e servizi connessi	0,00	0,00	0,00	0,00	0,00	0,00	0,00	0,00				0,00	
<b>TOTALE</b>	53.346,59	12.131,73	179.392,07	0,00	0,00	42.523,11	3.805,78	0,00				291.199,28	
<b>Funzioni riguardanti la gestione del territorio e dell'ambiente</b>													
Urbanistica e gestione del territorio	0,00	0,00	1.012,75	0,00	0,00	0,00	0,00	0,00				1.012,75	
Edilizia residenziale pubblica locale e piani di edilizia economico-popolare	0,00	0,00	0,00	0,00	0,00	0,00	0,00	0,00				0,00	
Servizi di protezione civile	0,00	3.143,31	10.051,53	0,00	0,00	0,00	0,00	0,00				13.194,84	

**PAGAMENTI PER SPESE CORRENTI (segue)**

INTERVENTI CORRENTI FUNZIONI E SERVIZI	Personale	Acquisto di beni di consumo e/o di materie prime	Prestazioni di servizi	Utilizzo di beni di terzi	Trasferimenti	Interessi passivi e oneri finanziari diversi	Imposte e tasse	Oneri straordinari della gestione corrente	Ammon-tamenti di eser-cizio	Fondo svalta-zione crediti	Fondo di riserva	Totale
1	2	3	4	5	6	7	8	9	10	11	12	13
<b>Funzioni riguardanti la gestione del territorio e dell'ambiente</b>												
Servizio idrico integrato	0,00	0,00	2.989,12	0,00	16.352,22	42.484,81	0,00	0,00				61.826,15
Servizio smaltimento rifiuti	0,00	0,00	2.608,08	0,00	0,00	0,00	0,00	0,00				2.608,08
Parchi e servizi per la tutela ambientale del verde, altri servizi territ. e amb.	0,00	0,00	89.380,38	0,00	0,00	7.135,15	0,00	4.549,13				101.064,66
<b>TOTALE</b>	<b>0,00</b>	<b>3.143,31</b>	<b>106.041,86</b>	<b>0,00</b>	<b>16.352,22</b>	<b>49.619,96</b>	<b>0,00</b>	<b>4.549,13</b>				<b>179.706,48</b>
<b>Funzioni nel settore sociale</b>												
Asili nido, servizi per l'infanzia e per i minori	0,00	2.953,72	269.986,72	0,00	5.080,00	12.975,76	0,00	0,00				290.996,20
Servizi di prevenzione e riabilitazione	0,00	0,00	1.367,60	0,00	180.949,56	0,00	0,00	0,00				182.317,16
Strutture residenziali e ricovero per anziani	0,00	0,00	26.429,04	0,00	0,00	0,00	0,00	0,00				26.429,04
Assistenza, beneficenza pubblica e servizi diversi alla persona	55.168,17	8.565,01	96.023,31	0,00	199.879,12	0,00	4.350,68	0,00				363.986,29
Servizio necroscopico e cimiteriale	51.182,64	5.269,74	9.210,13	0,00	0,00	1.860,74	3.282,90	0,00				70.806,15
<b>TOTALE</b>	<b>106.350,81</b>	<b>16.788,47</b>	<b>403.016,80</b>	<b>0,00</b>	<b>385.908,68</b>	<b>14.836,50</b>	<b>7.633,58</b>	<b>0,00</b>				<b>934.534,84</b>
<b>Funzioni nel campo dello sviluppo economico</b>												
Affissioni e pubblicita'	0,00	0,00	0,00	0,00	0,00	0,00	0,00	0,00				0,00
Fiere, mercati e servizi connessi	0,00	0,00	12.319,74	0,00	4.166,85	0,00	0,00	0,00				16.486,59
Matraccio e servizi connessi	0,00	0,00	0,00	0,00	0,00	0,00	0,00	0,00				0,00

**PAGAMENTI PER SPESE CORRENTI (segue)**

INTERVENTI CORRENTI FUNZIONI E SERVIZI	Personale	Acquisto di beni di consumo e/o di materie prime	Prestazioni di servizi	Utilizzo di beni di terzi	Trasferimenti	Interessi passivi e oneri finanziari diversi	Imposte e tasse	Oneri straordinari della gestione corrente	Ammon- tamenti di eser- cizio	Fondo svolta- zione crediti	Fondo di riserva	Totale
<b>Funzioni nel campo dello sviluppo economico</b>												
Funzioni relative all'industria	0,00	0,00	0,00	0,00	0,00	0,00	0,00	0,00				0,00
Funzioni relative al commercio	32.136,16	450,00	5.218,32	0,00	0,00	0,00	2.114,77	0,00				39.919,25
Funzioni relative all'artigianato	0,00	0,00	0,00	0,00	0,00	0,00	0,00	0,00				0,00
Funzioni relative all'agricoltura	0,00	0,00	0,00	0,00	4.500,00	0,00	0,00	0,00				4.500,00
<b>TOTALE</b>	<b>32.136,16</b>	<b>450,00</b>	<b>17.538,06</b>	<b>0,00</b>	<b>8.666,85</b>	<b>0,00</b>	<b>2.114,77</b>	<b>0,00</b>				<b>60.905,84</b>
<b>Funzioni relative a servizi produttivi</b>												
Distribuzione gas	0,00	0,00	0,00	0,00	0,00	18.537,93	0,00	0,00				18.537,93
Centrale del latte	0,00	0,00	0,00	0,00	0,00	0,00	0,00	0,00				0,00
Distribuzione energia elettrica	0,00	0,00	0,00	0,00	0,00	0,00	0,00	0,00				0,00
Teletiscaldamento	0,00	0,00	0,00	0,00	0,00	0,00	0,00	0,00				0,00
Farmacie	0,00	0,00	0,00	0,00	0,00	0,00	0,00	0,00				0,00
Altri servizi produttivi	0,00	0,00	3.962,60	0,00	0,00	8.830,70	0,00	0,00				12.793,30
<b>TOTALE</b>	<b>0,00</b>	<b>0,00</b>	<b>3.962,60</b>	<b>0,00</b>	<b>0,00</b>	<b>27.368,63</b>	<b>0,00</b>	<b>0,00</b>				<b>31.331,23</b>
<b>TOTALI</b>	<b>1.206.961,90</b>	<b>87.555,69</b>	<b>1.525.772,04</b>	<b>0,00</b>	<b>611.366,33</b>	<b>283.381,43</b>	<b>125.736,65</b>	<b>35.440,67</b>				<b>3.876.214,71</b>

**IMPEGNI PER SPESE IN CONTO CAPITALE**

INTERVENTI PER INVESTIMENTI FUNZIONI E SERVIZI	Acquisizione di beni immobili	Espropri e servizi onerosi	Acquisto di beni specifici per realizzazioni in economia	Utilizzo di beni di terzi per realizzazioni in economia	Acquisizione di beni mobili, macchine ed attrezzature tecnico-scientifiche	Incarichi professionali esterni	Trasferimenti di capitale	Partecipazioni azionarie	Conferimenti di capitale	Concessioni di crediti e anticipazioni	Totale
1	2	3	4	5	6	7	8	9	10	11	12
<u>Funzioni generali di amministrazione, di gestione e di controllo</u>											
Organi istituzionali, partecipazione e decentramento	0,00	0,00	0,00	0,00	0,00	0,00	0,00	0,00	0,00	0,00	0,00
Segreteria generale, personale e organizzazione	0,00	0,00	0,00	0,00	0,00	0,00	0,00	0,00	0,00	0,00	0,00
Gestione econ., finanziaria, programmat., previsionatoria e controllo di gestione	0,00	0,00	0,00	0,00	0,00	0,00	0,00	0,00	0,00	0,00	0,00
Gestione delle entrate tributarie e servizi fiscali	0,00	0,00	0,00	0,00	0,00	0,00	0,00	0,00	0,00	0,00	0,00
Gestione dei beni demaniali e patrimoniali	83.898,55	0,00	0,00	0,00	0,00	0,00	0,00	0,00	0,00	0,00	83.898,55
Ufficio tecnico	0,00	0,00	0,00	0,00	0,00	0,00	0,00	0,00	0,00	0,00	0,00
Anagrafe, stato civile, elettorale, leva e servizio statistico	0,00	0,00	0,00	0,00	0,00	0,00	0,00	0,00	0,00	0,00	0,00
Altri servizi generali	0,00	0,00	0,00	0,00	23.821,26	6.000,00	0,00	0,00	0,00	0,00	29.821,26
<b>TOTALE</b>	83.898,55	0,00	0,00	0,00	23.821,26	6.000,00	0,00	0,00	0,00	0,00	113.719,81
<u>Funzioni relative alla giustizia</u>											
Uffici giudiziari	0,00	0,00	0,00	0,00	0,00	0,00	0,00	0,00	0,00	0,00	0,00
Casa circondariale e altri servizi	0,00	0,00	0,00	0,00	0,00	0,00	0,00	0,00	0,00	0,00	0,00
<b>TOTALE</b>	0,00	0,00	0,00	0,00	0,00	0,00	0,00	0,00	0,00	0,00	0,00

**IMPEGNI PER SPESE IN CONTO CAPITALE (segue)**

INTERVENTI PER INVESTIMENTI FUNZIONI E SERVIZI	FUNZIONI E SERVIZI											Totale	
	1	2	3	4	5	6	7	8	9	10	11		
<b>Funzioni di polizia locale</b>													
Polizia locale		0,00	0,00	0,00	0,00	42.420,00	0,00	0,00	0,00	0,00	0,00	0,00	42.420,00
Polizia commerciale		0,00	0,00	0,00	0,00	0,00	0,00	0,00	0,00	0,00	0,00	0,00	0,00
Polizia amministrativa		0,00	0,00	0,00	0,00	0,00	0,00	0,00	0,00	0,00	0,00	0,00	0,00
<b>TOTALE</b>		0,00	0,00	0,00	0,00	42.420,00	0,00	0,00	0,00	0,00	0,00	0,00	42.420,00
<b>Funzioni di istruzione pubblica</b>													
Scuola materna		0,00	0,00	0,00	0,00	0,00	0,00	0,00	0,00	0,00	0,00	0,00	0,00
Istruzione elementare		14.773,20	0,00	0,00	0,00	3.968,64	0,00	0,00	0,00	0,00	0,00	0,00	18.741,84
Istruzione media		12.999,50	0,00	0,00	0,00	0,00	0,00	0,00	0,00	0,00	0,00	0,00	12.999,50
Istruzione secondaria superiore		0,00	0,00	0,00	0,00	0,00	0,00	0,00	0,00	0,00	0,00	0,00	0,00
Assistenza scolastica, trasporto, refezione e altri servizi		0,00	0,00	0,00	0,00	0,00	0,00	0,00	0,00	0,00	0,00	0,00	0,00
<b>TOTALE</b>		27.772,70	0,00	0,00	0,00	3.968,64	0,00	0,00	0,00	0,00	0,00	0,00	31.741,34
<b>Funzioni relative alla cultura ed ai beni culturali</b>													
Biblioteche, musei e pinacoteche		0,00	0,00	0,00	0,00	0,00	0,00	0,00	0,00	0,00	0,00	0,00	0,00
Teatri, attività culturali e servizi diversi nel settore culturale		0,00	0,00	0,00	0,00	0,00	0,00	0,00	0,00	0,00	0,00	0,00	0,00
<b>TOTALE</b>		0,00	0,00	0,00	0,00	0,00	0,00	0,00	0,00	0,00	0,00	0,00	0,00

**IMPEGNI PER SPESE IN CONTO CAPITALE (segue)**

INTERVENTI PER INVESTIMENTI FUNZIONI E SERVIZI	FUNZIONI E SERVIZI											Totale	
	1	2	3	4	5	6	7	8	9	10	11		12
<b>Funzioni del settore sportivo e ricreativo</b>													
Piscine comunali	0,00	0,00	0,00	0,00	0,00	0,00	0,00	0,00	0,00	0,00	0,00	0,00	0,00
Stadio comunale, palazzo dello sport ed altri impianti	28.000,00	28.000,00	0,00	0,00	0,00	0,00	0,00	0,00	0,00	0,00	0,00	0,00	28.000,00
Manifestazioni diverse nel settore sportivo e ricreativo	0,00	0,00	0,00	0,00	0,00	0,00	0,00	0,00	0,00	0,00	0,00	0,00	0,00
<b>TOTALE</b>	<b>28.000,00</b>	<b>28.000,00</b>	<b>0,00</b>	<b>0,00</b>	<b>0,00</b>	<b>0,00</b>	<b>0,00</b>	<b>0,00</b>	<b>0,00</b>	<b>0,00</b>	<b>0,00</b>	<b>0,00</b>	<b>28.000,00</b>
<b>Funzioni nel campo turistico</b>													
Servizi turistici	0,00	0,00	0,00	0,00	0,00	0,00	0,00	0,00	0,00	0,00	0,00	0,00	0,00
Manifestazioni turistiche	0,00	0,00	0,00	0,00	0,00	0,00	0,00	0,00	0,00	0,00	0,00	0,00	0,00
<b>TOTALE</b>	<b>0,00</b>	<b>0,00</b>	<b>0,00</b>	<b>0,00</b>	<b>0,00</b>	<b>0,00</b>	<b>0,00</b>	<b>0,00</b>	<b>0,00</b>	<b>0,00</b>	<b>0,00</b>	<b>0,00</b>	<b>0,00</b>
<b>Funzioni nel campo della viabilità e dei trasporti</b>													
Viabilità, circolazione stradale e servizi connessi	553.979,00	553.979,00	0,00	0,00	0,00	10.040,00	67.939,11	0,00	0,00	0,00	0,00	0,00	631.958,11
Illuminazione pubblica e servizi connessi	119.768,06	119.768,06	0,00	0,00	0,00	0,00	0,00	0,00	0,00	0,00	0,00	0,00	119.768,06
Trasporti pubblici locali e servizi connessi	0,00	0,00	0,00	0,00	0,00	0,00	0,00	0,00	0,00	0,00	0,00	0,00	0,00
<b>TOTALE</b>	<b>673.747,06</b>	<b>673.747,06</b>	<b>0,00</b>	<b>0,00</b>	<b>0,00</b>	<b>10.040,00</b>	<b>67.939,11</b>	<b>0,00</b>	<b>0,00</b>	<b>0,00</b>	<b>0,00</b>	<b>0,00</b>	<b>751.726,17</b>
<b>Funzioni riguardanti la gestione del territorio e dell'ambiente</b>													
Urbanistica e gestione del territorio	0,00	0,00	0,00	0,00	0,00	0,00	9.742,76	10.000,00	0,00	0,00	0,00	0,00	19.742,76

**IMPEGNI PER SPESE IN CONTO CAPITALE (segue)**

INTERVENTI PER INVESTIMENTI FUNZIONI E SERVIZI	1	2	3	4	5	6	7	8	9	10	11	12
	Acquisizione di beni immobili	Espropri e servizi onerosi	Acquisto di beni specifici per realizzazioni in economia	Utilizzo di beni di terzi per realizzazioni in economia	Acquisizione di beni mobili, macchine ed attrezzature tecnico-scientifiche	Incarichi professionali esterni	Trasferimenti di capitale	Partecipazioni azionarie	Conferimenti di capitale	Concessioni di crediti e anticipazioni	Totale	
Edilizia residenziale pubblica locale e piani di edilizia economico-popolare	0,00	0,00	0,00	0,00	0,00	0,00	0,00	0,00	0,00	0,00	0,00	
Servizi di protezione civile	0,00	0,00	0,00	0,00	4.998,15	0,00	0,00	0,00	0,00	0,00	4.998,15	
Servizio kitico integrato	19.992,50	0,00	0,00	0,00	0,00	0,00	0,00	0,00	0,00	0,00	19.992,50	
Servizio smaltimento rifiuti	36.151,98	0,00	0,00	0,00	0,00	0,00	0,00	0,00	0,00	0,00	36.151,98	
Parchi e servizi per la tutela ambientale del verde, altri servizi terril. e amb.	30.504,27	0,00	0,00	0,00	10.000,00	0,00	0,00	0,00	0,00	0,00	40.504,27	
<b>TOTALE</b>	<b>86.648,75</b>	<b>0,00</b>	<b>0,00</b>	<b>0,00</b>	<b>14.998,15</b>	<b>9.742,76</b>	<b>10.000,00</b>	<b>0,00</b>	<b>0,00</b>	<b>0,00</b>	<b>121.389,66</b>	
<b>Funzioni nel settore sociale</b>												
Asili nido, servizi per l'infanzia e per i minori	0,00	0,00	0,00	0,00	0,00	0,00	0,00	0,00	0,00	0,00	0,00	
Servizi di prevenzione e riabilitazione	0,00	0,00	0,00	0,00	0,00	0,00	0,00	0,00	0,00	0,00	0,00	
Strutture residenziali e ricovero per anziani	0,00	0,00	0,00	0,00	0,00	0,00	0,00	0,00	0,00	0,00	0,00	
Assistenza, beneficenza pubblica e servizi diversi alla persona	0,00	0,00	0,00	0,00	0,00	0,00	0,00	0,00	0,00	0,00	0,00	
Servizio necroscopico e cimiteriale	104.669,84	0,00	0,00	0,00	0,00	0,00	0,00	0,00	0,00	0,00	104.669,84	
<b>TOTALE</b>	<b>104.669,84</b>	<b>0,00</b>	<b>0,00</b>	<b>0,00</b>	<b>0,00</b>	<b>0,00</b>	<b>0,00</b>	<b>0,00</b>	<b>0,00</b>	<b>0,00</b>	<b>104.669,84</b>	



**IMPEGNI PER SPESE IN CONTO CAPITALE (segue)**

INTERVENTI PER INVESTIMENTI FUNZIONI E SERVIZI	1	2	3	4	5	6	7	8	9	10	11	12
<b>Funzioni nel campo dello sviluppo economico</b>												
Affissioni e pubblicità'	0,00	0,00	0,00	0,00	0,00	0,00	0,00	0,00	0,00	0,00	0,00	0,00
Fiere, mercati e servizi connessi	0,00	0,00	0,00	0,00	0,00	0,00	0,00	0,00	0,00	0,00	0,00	0,00
Matteoio e servizi connessi	0,00	0,00	0,00	0,00	0,00	0,00	0,00	0,00	0,00	0,00	0,00	0,00
Servizi relativi all'industria	0,00	0,00	0,00	0,00	0,00	0,00	0,00	0,00	0,00	0,00	0,00	0,00
Servizi relativi al commercio	0,00	0,00	0,00	0,00	0,00	0,00	0,00	0,00	0,00	0,00	0,00	0,00
Servizi relativi all'artigianato	0,00	0,00	0,00	0,00	0,00	0,00	0,00	0,00	0,00	0,00	0,00	0,00
Servizi relativi all'agricoltura	0,00	0,00	0,00	0,00	0,00	0,00	0,00	0,00	0,00	0,00	0,00	0,00
<b>TOTALE</b>	0,00	0,00	0,00	0,00	0,00	0,00	0,00	0,00	0,00	0,00	0,00	0,00
<b>Funzioni relative a servizi produttivi</b>												
Distribuzione gas	0,00	0,00	0,00	0,00	0,00	0,00	0,00	0,00	0,00	0,00	0,00	0,00
Centrale del latte	0,00	0,00	0,00	0,00	0,00	0,00	0,00	0,00	0,00	0,00	0,00	0,00
Distribuzione energia elettrica	0,00	0,00	0,00	0,00	0,00	0,00	0,00	0,00	0,00	0,00	0,00	0,00
Teleriscaldamento	0,00	0,00	0,00	0,00	0,00	0,00	0,00	0,00	0,00	0,00	0,00	0,00
Farmacie	0,00	0,00	0,00	0,00	0,00	0,00	0,00	0,00	0,00	0,00	0,00	0,00

**IMPEGNI PER SPESE IN CONTO CAPITALE (segue)**

INTERVENTI PER INVESTIMENTI FUNZIONI E SERVIZI	1	2	3	4	5	6	7	8	9	10	11	12
<i>Funzioni relative a servizi produttivi</i>												
Altri servizi produttivi		0,00	0,00	0,00	0,00	0,00	0,00	0,00	0,00	0,00	0,00	0,00
TOTALE		0,00	0,00	0,00	0,00	0,00	0,00	0,00	0,00	0,00	0,00	0,00
TOTALI		1.004.736,90				95.248,05	83.681,87	10.000,00	0,00	0,00	0,00	1.193.666,82

**PAGAMENTI IN CONTO COMPETENZA PER SPESE IN CONTO CAPITALE**

INTERVENTI PER INVESTIMENTI FUNZIONI E SERVIZI	FUNZIONI GENERALI DI AMMINISTRAZIONE, DI GESTIONE E DI CONTROLLO											Totale
	1	2	3	4	5	6	7	8	9	10	11	
	Acquisizione di beni immobili	Espropri e servizi onerose	Acquisto di beni specifici per realizzazioni in economia	Utilizzo di beni di terzi per realizzazioni in economia	Acquisizione di beni mobili, macchine ed attrezzature tecnico-scientifiche	Incarichi professionali esterni	Trasferimenti di capitale	Partecipazioni azionarie	Conferimenti di capitale	Concessioni di crediti e anticipazioni		
Organi istituzionali, partecipazione e decentramento	0,00	0,00	0,00	0,00	0,00	0,00	0,00	0,00	0,00	0,00	0,00	0,00
Segreteria generale, personale e organizzazione	0,00	0,00	0,00	0,00	0,00	0,00	0,00	0,00	0,00	0,00	0,00	0,00
Gestione econ., finanziaria, programmaz., provveditorato e controllo di gestione	0,00	0,00	0,00	0,00	0,00	0,00	0,00	0,00	0,00	0,00	0,00	0,00
Gestione delle entrate tributarie e servizi fiscali	0,00	0,00	0,00	0,00	0,00	0,00	0,00	0,00	0,00	0,00	0,00	0,00
Gestione dei beni demaniali e patrimoniali	51.195,61	0,00	0,00	0,00	0,00	0,00	0,00	0,00	0,00	0,00	0,00	51.195,61
Ufficio tecnico	0,00	0,00	0,00	0,00	0,00	0,00	0,00	0,00	0,00	0,00	0,00	0,00
Armagre, stato civile, elettorale, leva e servizio statistico	0,00	0,00	0,00	0,00	0,00	0,00	0,00	0,00	0,00	0,00	0,00	0,00
Altri servizi generali	0,00	0,00	0,00	0,00	0,00	13.628,03	0,00	0,00	0,00	0,00	0,00	13.628,03
<b>TOTALE</b>	51.195,61	0,00	0,00	0,00	0,00	13.628,03	0,00	0,00	0,00	0,00	0,00	64.823,64
<b>Funzioni relative alla giustizia</b>												
Uffici giudiziari	0,00	0,00	0,00	0,00	0,00	0,00	0,00	0,00	0,00	0,00	0,00	0,00
Casa circondariale e altri servizi	0,00	0,00	0,00	0,00	0,00	0,00	0,00	0,00	0,00	0,00	0,00	0,00
<b>TOTALE</b>	0,00	0,00	0,00	0,00	0,00	0,00	0,00	0,00	0,00	0,00	0,00	0,00

**PAGAMENTI IN CONTO COMPETENZA PER SPESE IN CONTO CAPITALE (segue)**

INTERVENTI PER INVESTIMENTI FUNZIONI E SERVIZI	1	2	3	4	5	6	7	8	9	10	11	12
<u>Funzioni di polizia locale</u>												
Polizia locale		0,00	0,00	0,00	0,00	0,00	0,00	0,00	0,00	0,00	0,00	0,00
Polizia commerciale		0,00	0,00	0,00	0,00	0,00	0,00	0,00	0,00	0,00	0,00	0,00
Polizia amministrativa		0,00	0,00	0,00	0,00	0,00	0,00	0,00	0,00	0,00	0,00	0,00
<b>TOTALE</b>		0,00	0,00	0,00	0,00	0,00	0,00	0,00	0,00	0,00	0,00	0,00
<u>Funzioni di istruzione pubblica</u>												
Scuola materna		0,00	0,00	0,00	0,00	0,00	0,00	0,00	0,00	0,00	0,00	0,00
Istruzione elementare		10.970,30	0,00	0,00	0,00	3.228,58	0,00	0,00	0,00	0,00	0,00	14.198,88
Istruzione media		10.000,00	0,00	0,00	0,00	0,00	0,00	0,00	0,00	0,00	0,00	10.000,00
Istruzione secondaria superiore		0,00	0,00	0,00	0,00	0,00	0,00	0,00	0,00	0,00	0,00	0,00
Assistenza scolastica, trasporto, refezione e altri servizi		0,00	0,00	0,00	0,00	0,00	0,00	0,00	0,00	0,00	0,00	0,00
<b>TOTALE</b>		20.970,30	0,00	0,00	0,00	3.228,58	0,00	0,00	0,00	0,00	0,00	24.198,88
<u>Funzioni relative alla cultura ed ai beni culturali</u>												
Biblioteche, musei e pinacoteche		0,00	0,00	0,00	0,00	0,00	0,00	0,00	0,00	0,00	0,00	0,00

**PAGAMENTI IN CONTO COMPETENZA PER SPESE IN CONTO CAPITALE (segue)**

INTERVENTI PER INVESTIMENTI FUNZIONI E SERVIZI	FUNZIONI E SERVIZI											Totale
	1	2	3	4	5	6	7	8	9	10	11	
	Acquisizione di beni immobili	Espropri e servizi onerose	Acquisto di beni specifici per realizzazioni in economia	Utilizzo di beni di terzi per realizzazioni in economia	Acquisizione di beni mobili, macchine ed attrezzature tecnico-scientifiche	Incarichi professionali esterni	Trasferimenti di capitale	Partecipazioni azionarie	Conferimenti di capitale	Concessioni di crediti e anticipazioni		
<b>Funzioni relative alla cultura ed ai beni culturali</b>												
Teatri, attività culturali e servizi diversi nel settore culturale	0,00	0,00	0,00	0,00	0,00	0,00	0,00	0,00	0,00	0,00	0,00	0,00
<b>TOTALE</b>	0,00	0,00	0,00	0,00	0,00	0,00	0,00	0,00	0,00	0,00	0,00	0,00
<b>Funzioni del settore sportivo e ricreativo</b>												
Piscine comunali	0,00	0,00	0,00	0,00	0,00	0,00	0,00	0,00	0,00	0,00	0,00	0,00
Stadio comunale, palazzo dello sport ed altri impianti	0,00	0,00	0,00	0,00	0,00	0,00	0,00	0,00	0,00	0,00	0,00	0,00
Manifestazioni diverse nel settore sportivo e ricreativo	0,00	0,00	0,00	0,00	0,00	0,00	0,00	0,00	0,00	0,00	0,00	0,00
<b>TOTALE</b>	0,00	0,00	0,00	0,00	0,00	0,00	0,00	0,00	0,00	0,00	0,00	0,00
<b>Funzioni nel campo turistico</b>												
Servizi turistici	0,00	0,00	0,00	0,00	0,00	0,00	0,00	0,00	0,00	0,00	0,00	0,00
Manifestazioni turistiche	0,00	0,00	0,00	0,00	0,00	0,00	0,00	0,00	0,00	0,00	0,00	0,00
<b>TOTALE</b>	0,00	0,00	0,00	0,00	0,00	0,00	0,00	0,00	0,00	0,00	0,00	0,00
<b>Funzioni nel campo della viabilità e dei trasporti</b>												
Viabilità, circolazione stradale e servizi connessi	34.678,94	0,00	0,00	0,00	0,00	0,00	37.973,77	0,00	0,00	0,00	0,00	72.652,71
Illuminazione pubblica e servizi connessi	31.092,31	0,00	0,00	0,00	0,00	0,00	0,00	0,00	0,00	0,00	0,00	31.092,31

**PAGAMENTI IN CONTO COMPETENZA PER SPESE IN CONTO CAPITALE (segue)**

INTERVENTI PER INVESTIMENTI FUNZIONI E SERVIZI	FUNZIONI E SERVIZI											Totale		
	1	2	3	4	5	6	7	8	9	10	11			
<b>Funzioni nel campo della viabilità e dei trasporti</b>														
Trasporti pubblici locali e servizi connessi		0,00	0,00	0,00	0,00	0,00	0,00	0,00	0,00	0,00	0,00	0,00	0,00	0,00
<b>TOTALE</b>		65.771,25	0,00	0,00	0,00	0,00	37.973,77	0,00	0,00	0,00	0,00	0,00	0,00	103.745,02
<b>Funzioni riguardanti la gestione del territorio e dell'ambiente</b>														
Urbanistica e gestione del territorio		0,00	0,00	0,00	0,00	0,00	0,00	0,00	0,00	0,00	0,00	0,00	0,00	0,00
Edilizia residenziale pubblica locale e piani di edilizia economico-popolare		0,00	0,00	0,00	0,00	0,00	0,00	0,00	0,00	0,00	0,00	0,00	0,00	0,00
Servizi di protezione civile		0,00	0,00	0,00	0,00	0,00	0,00	0,00	0,00	0,00	0,00	0,00	0,00	0,00
Servizio idrico integrato		8.069,00	0,00	0,00	0,00	0,00	0,00	0,00	0,00	0,00	0,00	0,00	0,00	8.069,00
Servizio smaltimento rifiuti		36.151,98	0,00	0,00	0,00	0,00	0,00	0,00	0,00	0,00	0,00	0,00	0,00	36.151,98
Parchi e servizi per la tutela ambientale del verde, altri servizi territ. e amb.		26.733,18	0,00	0,00	0,00	1.480,80	0,00	0,00	0,00	0,00	0,00	0,00	0,00	28.213,98
<b>TOTALE</b>		70.954,16	0,00	0,00	0,00	1.480,80	0,00	0,00	0,00	0,00	0,00	0,00	0,00	72.434,96
<b>Funzioni nel settore sociale</b>														
Asili nido, servizi per l'infanzia e per i minori		0,00	0,00	0,00	0,00	0,00	0,00	0,00	0,00	0,00	0,00	0,00	0,00	0,00
Servizi di prevenzione e riabilitazione		0,00	0,00	0,00	0,00	0,00	0,00	0,00	0,00	0,00	0,00	0,00	0,00	0,00
Strutture residenziali e ricovero per anziani		0,00	0,00	0,00	0,00	0,00	0,00	0,00	0,00	0,00	0,00	0,00	0,00	0,00

**PAGAMENTI IN CONTO COMPETENZA PER SPESE IN CONTO CAPITALE (segue)**

INTERVENTI PER INVESTIMENTI FUNZIONI E SERVIZI	1	2	3	4	5	6	7	8	9	10	11	12
<b>Funzioni nel settore sociale</b>												
Assistenza, beneficenza pubblica e servizi diversi alla persona		0,00	0,00	0,00	0,00	0,00	0,00	0,00	0,00	0,00	0,00	0,00
Servizio necroscopico e cimiteriale		8.949,09	0,00	0,00	0,00	0,00	0,00	0,00	0,00	0,00	0,00	8.949,09
<b>TOTALE</b>		<b>8.949,09</b>	<b>0,00</b>	<b>0,00</b>	<b>0,00</b>	<b>0,00</b>	<b>0,00</b>	<b>0,00</b>	<b>0,00</b>	<b>0,00</b>	<b>0,00</b>	<b>8.949,09</b>
<b>Funzioni nel campo dello sviluppo economico</b>												
Affissioni e pubblicità		0,00	0,00	0,00	0,00	0,00	0,00	0,00	0,00	0,00	0,00	0,00
Fiere, mercati e servizi connessi		0,00	0,00	0,00	0,00	0,00	0,00	0,00	0,00	0,00	0,00	0,00
Matatoio e servizi connessi		0,00	0,00	0,00	0,00	0,00	0,00	0,00	0,00	0,00	0,00	0,00
Servizi relativi all'industria		0,00	0,00	0,00	0,00	0,00	0,00	0,00	0,00	0,00	0,00	0,00
Servizi relativi al commercio		0,00	0,00	0,00	0,00	0,00	0,00	0,00	0,00	0,00	0,00	0,00
Servizi relativi all'artigianato		0,00	0,00	0,00	0,00	0,00	0,00	0,00	0,00	0,00	0,00	0,00
Servizi relativi all'agricoltura		0,00	0,00	0,00	0,00	0,00	0,00	0,00	0,00	0,00	0,00	0,00
<b>TOTALE</b>		<b>0,00</b>	<b>0,00</b>	<b>0,00</b>	<b>0,00</b>	<b>0,00</b>	<b>0,00</b>	<b>0,00</b>	<b>0,00</b>	<b>0,00</b>	<b>0,00</b>	<b>0,00</b>
<b>Funzioni relative a servizi produttivi</b>												
Distribuzione gas		0,00	0,00	0,00	0,00	0,00	0,00	0,00	0,00	0,00	0,00	0,00

**PAGAMENTI IN CONTO COMPETENZA PER SPESE IN CONTO CAPITALE (segue)**

INTERVENTI PER INVESTIMENTI FUNZIONI E SERVIZI	1	2	3	4	5	6	7	8	9	10	11	12
<i>Funzioni relative a servizi produttivi:</i>												
Centrale del latte		0,00	0,00	0,00	0,00	0,00	0,00	0,00	0,00	0,00	0,00	0,00
Distribuzione energia elettrica		0,00	0,00	0,00	0,00	0,00	0,00	0,00	0,00	0,00	0,00	0,00
Telescaldamento		0,00	0,00	0,00	0,00	0,00	0,00	0,00	0,00	0,00	0,00	0,00
Farmacie		0,00	0,00	0,00	0,00	0,00	0,00	0,00	0,00	0,00	0,00	0,00
Altri servizi produttivi		0,00	0,00	0,00	0,00	0,00	0,00	0,00	0,00	0,00	0,00	0,00
<b>TOTALE</b>		0,00	0,00	0,00	0,00	0,00	0,00	0,00	0,00	0,00	0,00	0,00
<b>TOTALI</b>		217.840,41	0,00	0,00	0,00	18.337,41	37.973,77	0,00	0,00	0,00	0,00	274.151,59



**PAGAMENTI IN CONTO RESIDUI PER SPESE IN CONTO CAPITALE**

INTERVENTI PER INVESTIMENTI FUNZIONI E SERVIZI	FUNZIONI E SERVIZI											Totale		
	1	2	3	4	5	6	7	8	9	10	11		12	
<b>Funzioni generali di amministrazione, di gestione e di controllo</b>														
Organi istituzionali, partecipazione e decentramento	0,00	0,00	0,00	0,00	0,00	0,00	0,00	0,00	0,00	0,00	0,00	0,00	0,00	0,00
Segreteria generale, personale e organizzazione	0,00	0,00	0,00	0,00	0,00	0,00	0,00	0,00	0,00	0,00	0,00	0,00	0,00	0,00
Gestione econ., finanziaria, programmat., provveditoria e controllo di gestione	0,00	0,00	0,00	0,00	0,00	0,00	0,00	0,00	0,00	0,00	0,00	0,00	0,00	0,00
Gestione delle entrate tributarie e servizi fiscali	0,00	0,00	0,00	0,00	0,00	0,00	0,00	0,00	0,00	0,00	0,00	0,00	0,00	0,00
Gestione dei beni demaniali e patrimoniali	29.046,24	29.046,24	0,00	0,00	0,00	0,00	0,00	0,00	0,00	0,00	0,00	0,00	0,00	29.046,24
Ufficio tecnico	0,00	0,00	0,00	0,00	0,00	0,00	0,00	0,00	0,00	0,00	0,00	0,00	0,00	0,00
Analgrafic, stato civile, elettorale, leva e servizio statistico	0,00	0,00	0,00	0,00	0,00	0,00	0,00	0,00	0,00	0,00	0,00	0,00	0,00	0,00
Altri servizi generali	0,00	0,00	0,00	0,00	0,00	3.421,20	2.209,22	0,00	0,00	0,00	0,00	0,00	0,00	5.630,42
<b>TOTALE</b>	29.046,24	29.046,24	0,00	0,00	0,00	3.421,20	2.209,22	0,00	0,00	0,00	0,00	0,00	0,00	34.676,66
<b>Funzioni relative alla giustizia</b>														
Uffici giudiziari	0,00	0,00	0,00	0,00	0,00	0,00	0,00	0,00	0,00	0,00	0,00	0,00	0,00	0,00
Casa circondariale e altri servizi	0,00	0,00	0,00	0,00	0,00	0,00	0,00	0,00	0,00	0,00	0,00	0,00	0,00	0,00
<b>TOTALE</b>	0,00	0,00	0,00	0,00	0,00	0,00	0,00	0,00	0,00	0,00	0,00	0,00	0,00	0,00

**PAGAMENTI IN CONTO RESIDUI PER SPESE IN CONTO CAPITALE (segue)**

INTERVENTI PER INVESTIMENTI FUNZIONI E SERVIZI	Acquisizione di beni immobili	Espropri e servizi onerosi	Acquisto di beni specifici per realizzazioni in economia	Utilizzo di beni di terzi per realizzazioni in economia	Acquisizione di beni mobili, macchine ed attrezzature tecnico-scientifiche	Incarichi professionali esterni	Trasferimenti di capitale	Partecipazioni azionarie	Conferimenti di capitale	Concessioni di crediti e anticipazioni	Totale
<b>Funzioni di polizia locale</b>											
Polizia locale	7.000,00	0,00	0,00	0,00	0,00	0,00	0,00	0,00	0,00	0,00	7.000,00
Polizia commerciale	0,00	0,00	0,00	0,00	0,00	0,00	0,00	0,00	0,00	0,00	0,00
Polizia amministrativa	0,00	0,00	0,00	0,00	0,00	0,00	0,00	0,00	0,00	0,00	0,00
<b>TOTALE</b>	<b>7.000,00</b>	<b>0,00</b>	<b>0,00</b>	<b>0,00</b>	<b>0,00</b>	<b>0,00</b>	<b>0,00</b>	<b>0,00</b>	<b>0,00</b>	<b>0,00</b>	<b>7.000,00</b>
<b>Funzioni di istruzione pubblica</b>											
Scuola materna	0,00	0,00	0,00	0,00	0,00	0,00	0,00	0,00	0,00	0,00	0,00
Istruzione elementare	31.813,87	0,00	0,00	0,00	0,00	0,00	0,00	0,00	0,00	0,00	32.547,65
Istruzione media	6.671,00	0,00	0,00	0,00	0,00	0,00	0,00	0,00	0,00	0,00	6.671,00
Istruzione secondaria superiore	0,00	0,00	0,00	0,00	0,00	0,00	0,00	0,00	0,00	0,00	0,00
Assistenza scolastica, trasporto, refezione e altri servizi	0,00	0,00	0,00	0,00	0,00	0,00	0,00	0,00	0,00	0,00	0,00
<b>TOTALE</b>	<b>38.484,87</b>	<b>0,00</b>	<b>0,00</b>	<b>0,00</b>	<b>0,00</b>	<b>0,00</b>	<b>0,00</b>	<b>0,00</b>	<b>0,00</b>	<b>0,00</b>	<b>39.218,65</b>
<b>Funzioni relative alla cultura ed ai beni culturali</b>											
Biblioteche, musei e pinacoteche	0,00	0,00	0,00	0,00	0,00	0,00	0,00	0,00	0,00	0,00	0,00

**PAGAMENTI IN CONTO RESIDUI PER SPESE IN CONTO CAPITALE (segue)**

INTERVENTI PER INVESTIMENTI FUNZIONI E SERVIZI	FUNZIONI RELATIVE ALLA CULTURA ED AI BENI CULTURALI											Totale
	1	2	3	4	5	6	7	8	9	10	11	
	Acquisizione di beni immobili	Espropri e servizi onerosi	Acquisto di beni specifici per realizzazioni in economia	Utilizzo di beni di terzi per realizzazioni in economia	Acquisizione di beni mobili, macchine ed attrezzature tecnico-scientifiche	Incarichi professionali esterni	Trasferimenti di capitale	Partecipazioni azionarie	Conferimenti di capitale	Concessioni di crediti e anticipazioni		
<b>Funzioni relative alla cultura ed ai beni culturali</b>												
Teatri, attività culturali e servizi diversi nel settore culturale	0,00	0,00	0,00	0,00	0,00	0,00	0,00	0,00	0,00	0,00	0,00	0,00
<b>TOTALE</b>	0,00	0,00	0,00	0,00	0,00	0,00	0,00	0,00	0,00	0,00	0,00	0,00
<b>Funzioni del settore sportivo e ricreativo</b>												
Piscine comunali	0,00	0,00	0,00	0,00	0,00	0,00	0,00	0,00	0,00	0,00	0,00	0,00
Stadio comunale, palazzo dello sport ed altri impianti	43.684,27	0,00	0,00	0,00	0,00	18.579,08	0,00	0,00	0,00	0,00	0,00	62.263,35
Manifestazioni diverse nel settore sportivo e ricreativo	0,00	0,00	0,00	0,00	0,00	0,00	0,00	0,00	0,00	0,00	0,00	0,00
<b>TOTALE</b>	43.684,27	0,00	0,00	0,00	0,00	18.579,08	0,00	0,00	0,00	0,00	0,00	62.263,35
<b>Funzioni nel campo turistico</b>												
Servizi turistici	0,00	0,00	0,00	0,00	0,00	0,00	0,00	0,00	0,00	0,00	0,00	0,00
Manifestazioni turistiche	0,00	0,00	0,00	0,00	0,00	0,00	0,00	0,00	0,00	0,00	0,00	0,00
<b>TOTALE</b>	0,00	0,00	0,00	0,00	0,00	0,00	0,00	0,00	0,00	0,00	0,00	0,00
<b>Funzioni nel campo della viabilità e dei trasporti</b>												
Viabilità, circolazione stradale e servizi connessi	677.773,37	0,00	0,00	0,00	0,00	3.369,00	0,00	0,00	0,00	0,00	0,00	681.142,37
Illuminazione pubblica e servizi connessi	15.440,98	0,00	0,00	0,00	0,00	0,00	0,00	0,00	0,00	0,00	0,00	15.440,98

**PAGAMENTI IN CONTO RESIDUI PER SPESE IN CONTO CAPITALE (segue)**

INTERVENTI PER INVESTIMENTI FUNZIONI E SERVIZI	FUNZIONI E SERVIZI											Totale	
	1	2	3	4	5	6	7	8	9	10	11		12
<b>Funzioni nel campo della viabilità e dei trasporti</b>													
Trasporti pubblici locali e servizi connessi		0,00	0,00	0,00	0,00	0,00	0,00	0,00	0,00	0,00	0,00	0,00	0,00
<b>TOTALE</b>		693.214,35	0,00	0,00	0,00	0,00	3.369,00	0,00	0,00	0,00	0,00	0,00	696.583,35
<b>Funzioni riguardanti la gestione del territorio e dell'ambiente</b>													
Urbanistica e gestione del territorio		28.568,58	0,00	0,00	0,00	0,00	27.044,78	0,00	0,00	0,00	0,00	0,00	55.613,36
Edilizia residenziale pubblica locale e piani di edilizia economico-popolare		10.000,00	0,00	0,00	0,00	0,00	0,00	0,00	0,00	0,00	0,00	0,00	10.000,00
Servizi di protezione civile		0,00	0,00	0,00	0,00	0,00	0,00	0,00	0,00	0,00	0,00	0,00	0,00
Servizio idrico integrato		7.908,00	0,00	0,00	0,00	0,00	0,00	0,00	0,00	0,00	0,00	0,00	7.908,00
Servizio smaltimento rifiuti		0,00	0,00	0,00	0,00	0,00	0,00	0,00	0,00	0,00	0,00	0,00	0,00
Parchi e servizi per la tutela ambientale del verde; altri servizi terric. e amb.		22.866,40	0,00	0,00	0,00	0,00	5.700,00	0,00	0,00	0,00	0,00	0,00	28.566,40
<b>TOTALE</b>		69.342,98	0,00	0,00	0,00	0,00	32.744,78	0,00	0,00	0,00	0,00	0,00	102.087,76
<b>Funzioni nel settore sociale</b>													
Asili nido, servizi per l'infanzia e per i minori		0,00	0,00	0,00	0,00	0,00	0,00	0,00	0,00	0,00	0,00	0,00	0,00
Servizi di prevenzione e riabilitazione		0,00	0,00	0,00	0,00	0,00	0,00	0,00	0,00	0,00	0,00	0,00	0,00
Strutture residenziali e ricovero per anziani		0,00	0,00	0,00	0,00	0,00	0,00	0,00	0,00	0,00	0,00	0,00	0,00

**PAGAMENTI IN CONTO RESIDUI PER SPESE IN CONTO CAPITALE (segue)**

INTERVENTI PER INVESTIMENTI FUNZIONI E SERVIZI	1	2	3	4	5	6	7	8	9	10	11	12	
													Acquisizione di beni immobili
<b>Funzioni nel settore sociale</b>													
Assistenza, beneficenza pubblica e servizi diversi alla persona		0,00	0,00	0,00	0,00	3.040,00	0,00	0,00	0,00	0,00	0,00	0,00	3.040,00
Servizio macroscopico e cimiteriale		56.420,45	0,00	0,00	0,00	0,00	0,00	0,00	0,00	0,00	0,00	0,00	56.420,45
<b>TOTALE</b>		<b>56.420,45</b>	<b>0,00</b>	<b>0,00</b>	<b>0,00</b>	<b>3.040,00</b>	<b>0,00</b>	<b>0,00</b>	<b>0,00</b>	<b>0,00</b>	<b>0,00</b>	<b>0,00</b>	<b>59.460,45</b>
<b>Funzioni nel campo dello sviluppo economico</b>													
Affissioni e pubblicitaria'		0,00	0,00	0,00	0,00	0,00	0,00	0,00	0,00	0,00	0,00	0,00	0,00
Fiere, mercati e servizi connessi		0,00	0,00	0,00	0,00	0,00	0,00	0,00	0,00	0,00	0,00	0,00	0,00
Matraccio e servizi connessi		0,00	0,00	0,00	0,00	0,00	0,00	0,00	0,00	0,00	0,00	0,00	0,00
Servizi relativi all'industria		0,00	0,00	0,00	0,00	0,00	0,00	0,00	0,00	0,00	0,00	0,00	0,00
Servizi relativi al commercio		0,00	0,00	0,00	0,00	0,00	0,00	0,00	0,00	0,00	0,00	0,00	0,00
Servizi relativi all'artigianato		0,00	0,00	0,00	0,00	0,00	0,00	0,00	0,00	0,00	0,00	0,00	0,00
Servizi relativi all'agricoltura		0,00	0,00	0,00	0,00	0,00	0,00	0,00	0,00	0,00	0,00	0,00	0,00
<b>TOTALE</b>		<b>0,00</b>	<b>0,00</b>	<b>0,00</b>	<b>0,00</b>	<b>0,00</b>	<b>0,00</b>	<b>0,00</b>	<b>0,00</b>	<b>0,00</b>	<b>0,00</b>	<b>0,00</b>	<b>0,00</b>
<b>Funzioni relative a servizi produttivi</b>													
Distribuzione gas		0,00	0,00	0,00	0,00	0,00	0,00	0,00	0,00	0,00	0,00	0,00	0,00

**PAGAMENTI IN CONTO RESIDUI PER SPESE IN CONTO CAPITALE (segue)**

INTERVENTI PER INVESTIMENTI FUNZIONI E SERVIZI	Acquisizione di beni immobili	Espropri e servizi onerose	Acquiso di beni specifici per realizzazioni in economia	Utilizzo di beni di terzi per realizzazioni in economia	Acquisizione di beni mobili, macchine ed attrezzature tecnico-scientifiche	Incarichi professionali esterni	Trasferimenti di capitale	Partecipazioni azionarie	Conferimenti di capitale	Concessioni di crediti e anticipazioni	Totale
1	2	3	4	5	6	7	8	9	10	11	12
<u>Funzioni relative a servizi produttivi</u>											
Centrale del latte	0,00	0,00	0,00	0,00	0,00	0,00	0,00	0,00	0,00	0,00	0,00
Distribuzione energia elettrica	0,00	0,00	0,00	0,00	0,00	0,00	0,00	0,00	0,00	0,00	0,00
Teliscaldamento	0,00	0,00	0,00	0,00	0,00	0,00	0,00	0,00	0,00	0,00	0,00
Farmacie	0,00	0,00	0,00	0,00	0,00	0,00	0,00	0,00	0,00	0,00	0,00
Altri servizi produttivi	0,00	0,00	0,00	0,00	0,00	0,00	0,00	0,00	0,00	0,00	0,00
<b>TOTALE</b>	0,00	0,00	0,00	0,00	0,00	0,00	0,00	0,00	0,00	0,00	0,00
<b>TOTALI</b>	937.193,16	0,00	0,00	0,00	7.194,98	56.902,08	0,00	0,00	0,00	0,00	1.001.290,22

**PAGAMENTI PER SPESE IN CONTO CAPITALE**

INTERVENTI PER INVESTIMENTI FUNZIONI E SERVIZI	FUNZIONI E SERVIZI											Totale		
	1	2	3	4	5	6	7	8	9	10	11		12	
<b>Funzioni generali di amministrazione, di gestione e di controllo</b>														
Organi istituzionali, partecipazione e decentramento	0,00	0,00	0,00	0,00	0,00	0,00	0,00	0,00	0,00	0,00	0,00	0,00	0,00	0,00
Segreteria generale, personale e organizzazione	0,00	0,00	0,00	0,00	0,00	0,00	0,00	0,00	0,00	0,00	0,00	0,00	0,00	0,00
Gestione econ., finanziaria, programmaz., provveditoria e controllo di gestione	0,00	0,00	0,00	0,00	0,00	0,00	0,00	0,00	0,00	0,00	0,00	0,00	0,00	0,00
Gestione delle entrate tributarie e servizi fiscali	0,00	0,00	0,00	0,00	0,00	0,00	0,00	0,00	0,00	0,00	0,00	0,00	0,00	0,00
Gestione dei beni demaniali e patrimoniali	80.241,85	80.241,85	0,00	0,00	0,00	0,00	0,00	0,00	0,00	0,00	0,00	0,00	0,00	80.241,85
Ufficio tecnico	0,00	0,00	0,00	0,00	0,00	0,00	0,00	0,00	0,00	0,00	0,00	0,00	0,00	0,00
Amministrat. stato civile, elettorale, leva e servizio statistico	0,00	0,00	0,00	0,00	0,00	0,00	0,00	0,00	0,00	0,00	0,00	0,00	0,00	0,00
Altri servizi generali	0,00	0,00	0,00	0,00	0,00	17.049,23	2.209,22	0,00	0,00	0,00	0,00	0,00	0,00	19.258,45
<b>TOTALE</b>	<b>80.241,85</b>	<b>80.241,85</b>	<b>0,00</b>	<b>0,00</b>	<b>0,00</b>	<b>17.049,23</b>	<b>2.209,22</b>	<b>0,00</b>	<b>0,00</b>	<b>0,00</b>	<b>0,00</b>	<b>0,00</b>	<b>0,00</b>	<b>99.500,30</b>
<b>Funzioni relative alla giustizia</b>														
Uffici giudiziari	0,00	0,00	0,00	0,00	0,00	0,00	0,00	0,00	0,00	0,00	0,00	0,00	0,00	0,00
Casa circondariale e altri servizi	0,00	0,00	0,00	0,00	0,00	0,00	0,00	0,00	0,00	0,00	0,00	0,00	0,00	0,00
<b>TOTALE</b>	<b>0,00</b>	<b>0,00</b>	<b>0,00</b>	<b>0,00</b>	<b>0,00</b>	<b>0,00</b>	<b>0,00</b>	<b>0,00</b>	<b>0,00</b>	<b>0,00</b>	<b>0,00</b>	<b>0,00</b>	<b>0,00</b>	<b>0,00</b>

**PAGAMENTI PER SPESE IN CONTO CAPITALE (segue)**

INTERVENTI PER INVESTIMENTI FUNZIONI E SERVIZI	FUNZIONI E SERVIZI											Totale
	1	2	3	4	5	6	7	8	9	10	11	
	Acquisizione di beni immobili	Espropri e servizi onerosi	Acquiso di beni specifici per realizzazioni in economia	Utilizzo di beni di terzi per realizzazioni in economia	Acquisizione di beni mobili, macchine ed attrezzature tecnico-scientifiche	Incarichi professionali esterni	Trasferimenti di capitale	Partecipazioni azionarie	Conferimenti di capitale	Concessioni di crediti e anticipazioni	Totale	
<b>Funzioni di polizia locale</b>												
Polizia locale	7.000,00	0,00	0,00	0,00	0,00	0,00	0,00	0,00	0,00	0,00	7.000,00	
Polizia commerciale	0,00	0,00	0,00	0,00	0,00	0,00	0,00	0,00	0,00	0,00	0,00	
Polizia amministrativa	0,00	0,00	0,00	0,00	0,00	0,00	0,00	0,00	0,00	0,00	0,00	
<b>TOTALE</b>	<b>7.000,00</b>	<b>0,00</b>	<b>0,00</b>	<b>0,00</b>	<b>0,00</b>	<b>0,00</b>	<b>0,00</b>	<b>0,00</b>	<b>0,00</b>	<b>0,00</b>	<b>7.000,00</b>	
<b>Funzioni di istruzione pubblica</b>												
Scuola materna	0,00	0,00	0,00	0,00	0,00	0,00	0,00	0,00	0,00	0,00	0,00	
Istruzione elementare	42.784,17	0,00	0,00	0,00	3.962,36	0,00	0,00	0,00	0,00	0,00	46.746,53	
Istruzione media	16.671,00	0,00	0,00	0,00	0,00	0,00	0,00	0,00	0,00	0,00	16.671,00	
Istruzione secondaria superiore	0,00	0,00	0,00	0,00	0,00	0,00	0,00	0,00	0,00	0,00	0,00	
Assistenza scolastica, trasporto, refezione e altri servizi	0,00	0,00	0,00	0,00	0,00	0,00	0,00	0,00	0,00	0,00	0,00	
<b>TOTALE</b>	<b>59.455,17</b>	<b>0,00</b>	<b>0,00</b>	<b>0,00</b>	<b>3.962,36</b>	<b>0,00</b>	<b>0,00</b>	<b>0,00</b>	<b>0,00</b>	<b>0,00</b>	<b>63.417,53</b>	
<b>Funzioni relative alla cultura ed ai beni culturali</b>												
Biblioteche, musei e pinacoteche	0,00	0,00	0,00	0,00	0,00	0,00	0,00	0,00	0,00	0,00	0,00	



**PAGAMENTI PER SPESE IN CONTO CAPITALE (segue)**

INTERVENTI PER INVESTIMENTI FUNZIONI E SERVIZI	FUNZIONI E SERVIZI											Totale
	1	2	3	4	5	6	7	8	9	10	11	
	Acquisizione di beni immobili	Espropri e servizi onerosi	Acquisto di beni specifici per realizzazioni in economia	Utilizzo di beni di terzi per realizzazioni in economia	Acquisizione di beni mobili, macchine ed attrezzature tecnico-scientifiche	Incarichi professionali esterni	Trasferimenti di capitale	Partecipazioni azionarie	Conferimenti di capitale	Concessioni di crediti e anticipazioni		
<u>Funzioni relative alla cultura ed ai beni culturali</u>												
Teatri, attività culturali e servizi diversi nel settore culturale	0,00	0,00	0,00	0,00	0,00	0,00	0,00	0,00	0,00	0,00	0,00	0,00
<b>TOTALE</b>	0,00	0,00	0,00	0,00	0,00	0,00	0,00	0,00	0,00	0,00	0,00	0,00
<u>Funzioni del settore sportivo e ricreativo</u>												
Piscine comunali	0,00	0,00	0,00	0,00	0,00	0,00	0,00	0,00	0,00	0,00	0,00	0,00
Stadio comunale, palazzo dello sport ed altri impianti	43.684,27	0,00	0,00	0,00	0,00	18.579,08	0,00	0,00	0,00	0,00	0,00	62.263,35
Manifestazioni diverse nel settore sportivo e ricreativo	0,00	0,00	0,00	0,00	0,00	0,00	0,00	0,00	0,00	0,00	0,00	0,00
<b>TOTALE</b>	43.684,27	0,00	0,00	0,00	0,00	18.579,08	0,00	0,00	0,00	0,00	0,00	62.263,35
<u>Funzioni nel campo turistico</u>												
Servizi turistici	0,00	0,00	0,00	0,00	0,00	0,00	0,00	0,00	0,00	0,00	0,00	0,00
Manifestazioni turistiche	0,00	0,00	0,00	0,00	0,00	0,00	0,00	0,00	0,00	0,00	0,00	0,00
<b>TOTALE</b>	0,00	0,00	0,00	0,00	0,00	0,00	0,00	0,00	0,00	0,00	0,00	0,00
<u>Funzioni nel campo della viabilità e dei trasporti</u>												
Viabilità, circolazione stradale e servizi connessi	712.452,31	0,00	0,00	0,00	0,00	0,00	41.342,77	0,00	0,00	0,00	0,00	753.795,08
Illuminazione pubblica e servizi connessi	46.533,29	0,00	0,00	0,00	0,00	0,00	0,00	0,00	0,00	0,00	0,00	46.533,29

**PAGAMENTI PER SPESE IN CONTO CAPITALE (segue)**

FUNZIONI E SERVIZI	INTERVENTI PER INVESTIMENTI											Totale		
	1	2	3	4	5	6	7	8	9	10	11			
<b>Funzioni nel campo della viabilità e dei trasporti</b>														
Trasporti pubblici locali e servizi connessi		0,00	0,00	0,00	0,00	0,00	0,00	0,00	0,00	0,00	0,00	0,00	0,00	0,00
<b>TOTALE</b>		758.985,60	0,00	0,00	0,00	0,00	41.342,77	0,00	0,00	0,00	0,00	0,00	0,00	800.328,37
<b>Funzioni riguardanti la gestione del territorio e dell'ambiente</b>														
Urbanistica e gestione del territorio		28.568,58	0,00	0,00	0,00	0,00	27.044,78	0,00	0,00	0,00	0,00	0,00	0,00	55.613,36
Edilizia residenziale pubblica locale e piani di edilizia economico-popolare		10.000,00	0,00	0,00	0,00	0,00	0,00	0,00	0,00	0,00	0,00	0,00	0,00	10.000,00
Servizi di protezione civile		0,00	0,00	0,00	0,00	0,00	0,00	0,00	0,00	0,00	0,00	0,00	0,00	0,00
Servizio idrico integrato		15.977,00	0,00	0,00	0,00	0,00	0,00	0,00	0,00	0,00	0,00	0,00	0,00	15.977,00
Servizio smaltimento rifiuti		36.151,98	0,00	0,00	0,00	0,00	0,00	0,00	0,00	0,00	0,00	0,00	0,00	36.151,98
Parchi e servizi per la tutela ambientale del verde, altri servizi territ. e amb.		49.599,58	0,00	0,00	0,00	1.480,80	5.700,00	0,00	0,00	0,00	0,00	0,00	0,00	56.780,38
<b>TOTALE</b>		140.297,14	0,00	0,00	0,00	1.480,80	32.744,78	0,00	0,00	0,00	0,00	0,00	0,00	174.522,72
<b>Funzioni nel settore sociale</b>														
Asili nido, servizi per l'infanzia e per i minori		0,00	0,00	0,00	0,00	0,00	0,00	0,00	0,00	0,00	0,00	0,00	0,00	0,00
Servizi di prevenzione e riabilitazione		0,00	0,00	0,00	0,00	0,00	0,00	0,00	0,00	0,00	0,00	0,00	0,00	0,00
Strutture residenziali e ricovero per anziani		0,00	0,00	0,00	0,00	0,00	0,00	0,00	0,00	0,00	0,00	0,00	0,00	0,00

**PAGAMENTI PER SPESE IN CONTO CAPITALE (segue)**

INTERVENTI PER INVESTIMENTI FUNZIONI E SERVIZI	FUNZIONI E SERVIZI											Totale	
	1	2	3	4	5	6	7	8	9	10	11		
<b>Funzioni nel settore sociale</b>													
Assistenza, beneficenza pubblica e servizi diversi alla persona	0,00	0,00	0,00	0,00	0,00	3.040,00	0,00	0,00	0,00	0,00	0,00	0,00	3.040,00
Servizio necroscopico e cimiterale	65.369,54	65.369,54	0,00	0,00	0,00	0,00	0,00	0,00	0,00	0,00	0,00	0,00	65.369,54
<b>TOTALE</b>		65.369,54	0,00	0,00	0,00	3.040,00	0,00	0,00	0,00	0,00	0,00	0,00	68.409,54
<b>Funzioni nel campo dello sviluppo economico</b>													
Affissioni e pubblicita'	0,00	0,00	0,00	0,00	0,00	0,00	0,00	0,00	0,00	0,00	0,00	0,00	0,00
Fiere, mercati e servizi connessi	0,00	0,00	0,00	0,00	0,00	0,00	0,00	0,00	0,00	0,00	0,00	0,00	0,00
Mattatoio e servizi connessi	0,00	0,00	0,00	0,00	0,00	0,00	0,00	0,00	0,00	0,00	0,00	0,00	0,00
Servizi relativi all'industria	0,00	0,00	0,00	0,00	0,00	0,00	0,00	0,00	0,00	0,00	0,00	0,00	0,00
Servizi relativi al commercio	0,00	0,00	0,00	0,00	0,00	0,00	0,00	0,00	0,00	0,00	0,00	0,00	0,00
Servizi relativi all'artigianato	0,00	0,00	0,00	0,00	0,00	0,00	0,00	0,00	0,00	0,00	0,00	0,00	0,00
Servizi relativi all'agricoltura	0,00	0,00	0,00	0,00	0,00	0,00	0,00	0,00	0,00	0,00	0,00	0,00	0,00
<b>TOTALE</b>		0,00	0,00	0,00	0,00	0,00	0,00	0,00	0,00	0,00	0,00	0,00	0,00
<b>Funzioni relative a servizi produttivi</b>													
Distribuzione gas	0,00	0,00	0,00	0,00	0,00	0,00	0,00	0,00	0,00	0,00	0,00	0,00	0,00

**PAGAMENTI PER SPESE IN CONTO CAPITALE (segue)**

INTERVENTI PER INVESTIMENTI FUNZIONI E SERVIZI	1	2	3	4	5	6	7	8	9	10	11	12
<i>Funzioni relative a servizi produttivi</i>												
Centrale del latte	0,00	0,00	0,00	0,00	0,00	0,00	0,00	0,00	0,00	0,00	0,00	0,00
Distribuzione energia elettrica	0,00	0,00	0,00	0,00	0,00	0,00	0,00	0,00	0,00	0,00	0,00	0,00
Teletiscaldamento	0,00	0,00	0,00	0,00	0,00	0,00	0,00	0,00	0,00	0,00	0,00	0,00
Farmacie	0,00	0,00	0,00	0,00	0,00	0,00	0,00	0,00	0,00	0,00	0,00	0,00
Altri servizi produttivi	0,00	0,00	0,00	0,00	0,00	0,00	0,00	0,00	0,00	0,00	0,00	0,00
<b>TOTALE</b>	0,00	0,00	0,00	0,00	0,00	0,00	0,00	0,00	0,00	0,00	0,00	0,00
<b>TOTALI</b>	1.155.033,57	0,00	0,00	0,00	0,00	25.532,39	94.875,85	0,00	0,00	0,00	0,00	1.275.441,81

**SPESE PER RIMBORSO DI PRESTITI**

INTERVENTI PER RIMBORSO DI PRESTITI FUNZIONI E SERVIZI	Rimborso per anticipazioni di cassa	Rimborso di finanziamenti a breve termine	Rimborso di quota capitale di mutui e prestiti	Rimborso di prestiti obbligazionari	Rimborso di quota capitale di debiti pluriennali	Totale
1	2	3	4	5	6	7
<b>Funzioni generali di amministrazione, di gestione e di controllo</b> Gestione econ., finanziaria, programmaz., provveditorato e controllo di gestione	0,00	0,00	509.220,41	0,00	0,00	509.220,41
	0,00	0,00	509.220,41	0,00	0,00	509.220,41
<b>TOTALE</b>	0,00	0,00	509.220,41	0,00	0,00	509.220,41
<b>TOTALI</b>	0,00	0,00	509.220,41	0,00	0,00	509.220,41